



باسمه تعالی

شرکت کارگزاری  
(سهامی خاص)  
آفتاب درختان خاورمیانه



گزارش روزانه بازار سرمایه

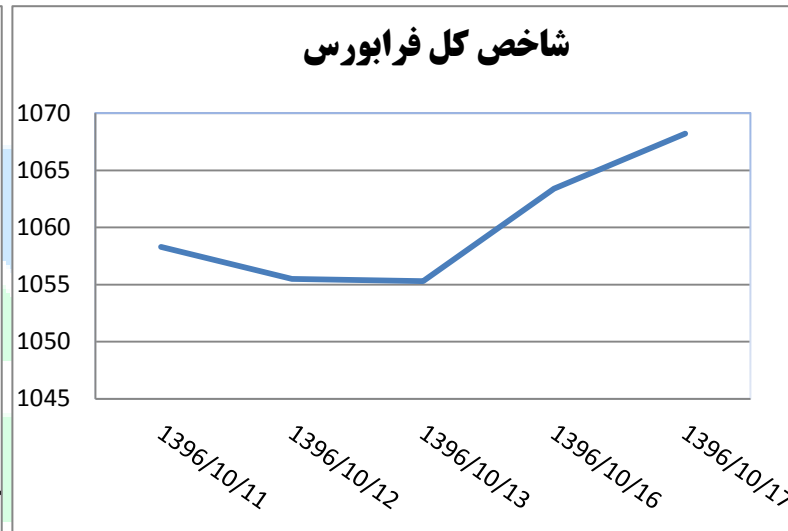
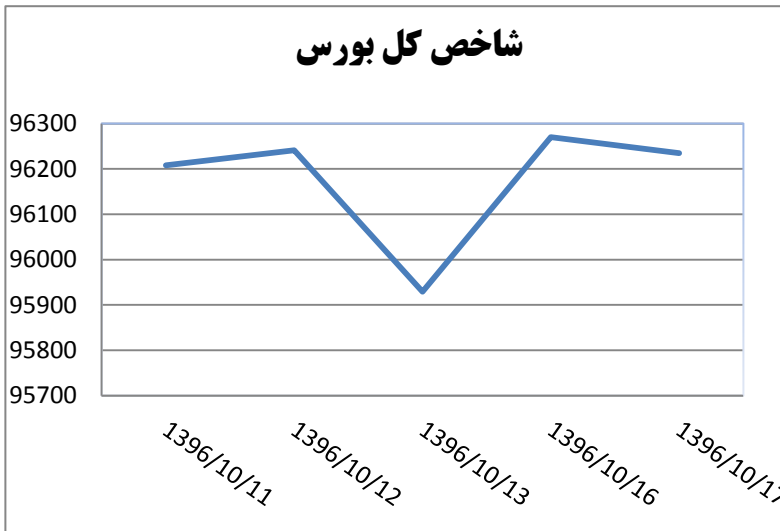
یکشنبه ۱۷ دی ۹۶

گرد آورنده: پوریان فر



## نمای کلی بازار :

| مقدار                  | افزایش (کاهش) | درصد افزایش (کاهش) |
|------------------------|---------------|--------------------|
| شاخص کل بورس           | ۳۵.۷۲         | ۰.۰۴٪              |
| شاخص کل فرابورس        | ۴.۷۰          | ۰.۴۴٪              |
| شاخص قیمت (وزنی-ارزشی) | ۱۱.۴۸         | ۰.۰۴٪              |

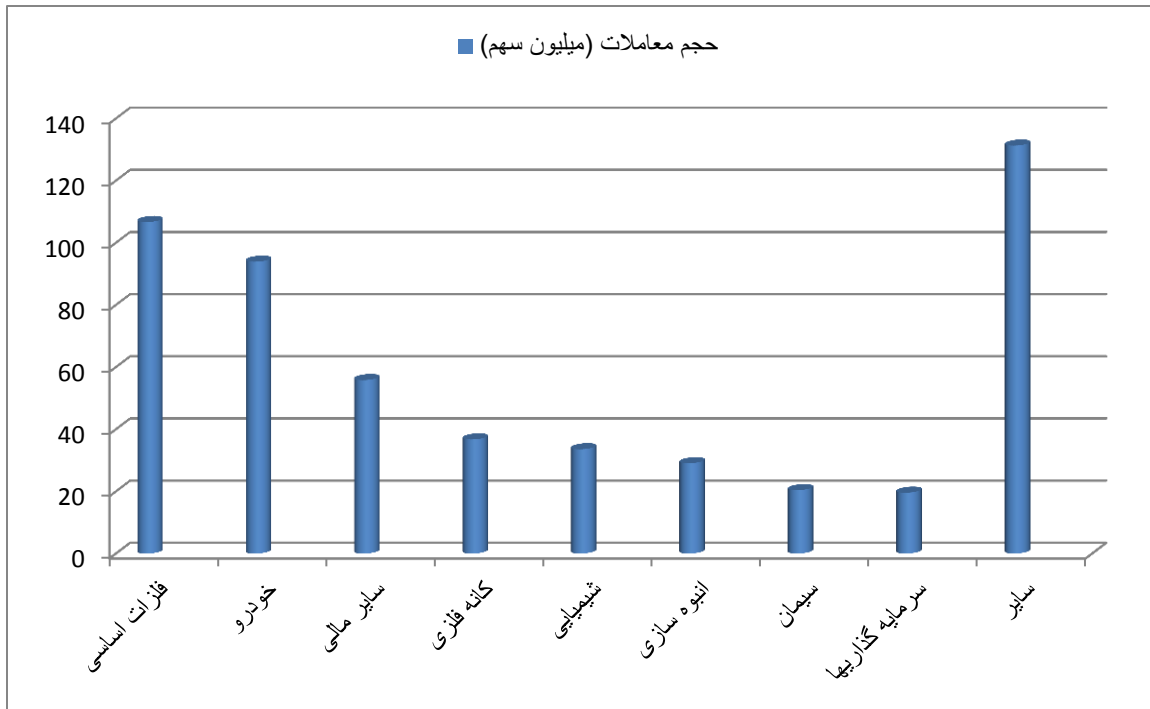


## تغییرات شاخص در ۵ روز گذشته

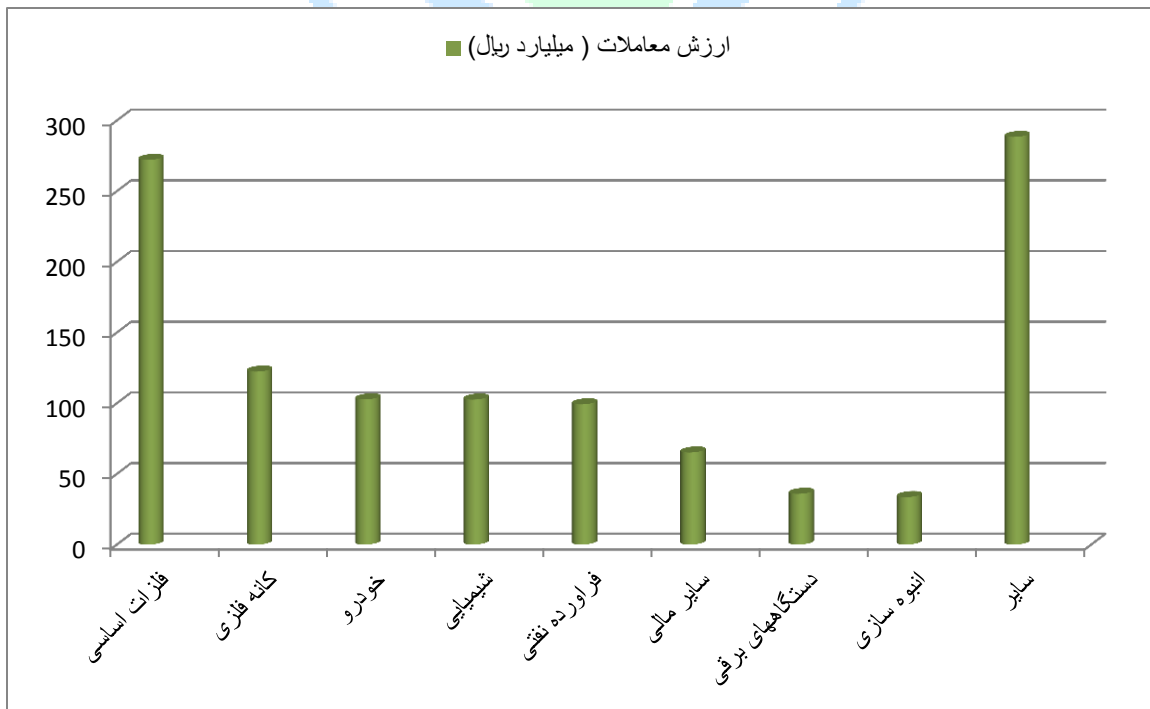
| نمادهای تاثیر گذار فرابورس<br>(مثبت-منفی) |       | نمادهای تاثیر گذار بورس<br>(مثبت-منفی) |        | بازگشایی نمادهای امروز                      |  | توقف نمادهای امروز |  |
|---|-------|--|--------|---|--|--------------------|--|
| ۲.۲۳                                      | ذوب   | ۹۳.۸۱                                  | فولاد  | ویپترو: پس از شفاف سازی اطلاعات             | سقاین: برگزاری مجمع عمومی عادی بطور فوق العاده |                    |  |
| ۱.۶۱                                      | هرمز  | ۴۹.۵۳                                  | فملی   | ثرود: پس از برگزاری مجمع عمومی عادی سالیانه | مبین: برگزاری مجمع عمومی عادی بطور فوق العاده  |                    |  |
| ۱.۰۸                                      | میدکو | ۳۹.۰۲                                  | کگل    |   |  |                    |  |
| ۱.۰۳                                      | مارون | ۳۲.۵۲                                  | ویملت  |   |  |                    |  |
| ۰.۵۴                                      | زاگرس | ۲۳.۵۱                                  | شپنا   |   |  |                    |  |
| ۰.۴۶                                      | شرانل | ۲۱.۲۶                                  | فارس   |   |  |                    |  |
| ۰.۴۳                                      | ارفع  | ۲۲۰.۹۴                                 | ومعادن |   |  |                    |  |



### بیشترین حجم معاملات امروز:



### بیشترین ارزش معاملات امروز:





## اطلاعیه‌های کدال امروز:

### ۱- اپرداز

این شرکت بر اساس عملکرد ۹ ماهه پیش بینی فعلی سال مالی منتهی به ۲۹/۱۲/۱۳۹۶ را ۷۷٪ پوشش داده است.

### ۲- وتوس

مهلت استفاده از حق تقدم خرید سهام شرکت سرمایه گذاری توسعه شهری توس گستر

### ۳- بساما

آگهی دعوت به مجمع عمومی فوق العاده شرکت بیمه سامان

### ۴- دتولید

شفاف سازی در خصوص نوسان قیمت سهام

### ۵- شصفها

آگهی دعوت به مجمع عمومی عادی سالیانه نوبت دوم شرکت پتروشیمی اصفهان برای سال (دوره) مالی منتهی به ۳۰/۱۲/۱۳۹۵

### ۶- انرژي

این شرکت براساس عملکرد ۹ ماهه برای سال مالی منتهی به ۲۹/۱۲/۱۳۹۶ مبلغ ۱۳۹,۴۳۸ میلیون ریال سود خالص محقق کرده است.

### ۷- تپولا

آگهی دعوت به مجمع عمومی فوق العاده شرکت مهندسی مرآت فولاد



## گزارش بازار امروز:

### گروه فلزات اساسی:

در روز معاملاتی جاری شاهد برتری تقاضا کنندگان در اکثر نمادهای گروه بودیم به گونه ای که بجز نمادهای فولاد، فملی، فباهنر، کاوه، فلوله، میدکو، فمراد، فخاس و فجر مابقی نمادها در قیمت‌های مثبت و مثبت کامل مورد داد و ستد قرار گرفتند، گفتنی می‌باشد که در این میان نماد ذوب بیشترین حجم و ارزش معاملات روز جاری گروه را به خود اختصاص داد.

### گروه کانه فلزی:

در روز معاملاتی جاری شاهد برتری عرضه کنندگان در اکثر نمادهای گروه بودیم، به گونه ای که بجز نمادهای کبافق، کمنگز و کدما مابقی نمادها در قیمت‌های منفی و منفی کامل مورد داد و ستد قرار گرفتند، گفتنی می‌باشد که در این میان نماد کروی بیشترین حجم و ارزش معاملات روز جاری گروه را به خود اختصاص داد.

### گروه خودرو:

در روز معاملاتی جاری شاهد برتری تقاضا کنندگان در اکثر نمادهای گروه بودیم به گونه ای که بجز نمادهای خزر، خاهن، ختراک، خشرق، خفندر و خپویش مابقی نمادها در قیمت‌های مثبت و مثبت کامل مورد داد و ستد قرار گرفتند. گفتنی می‌باشد که در این میان نماد خسایا بیشترین حجم و ارزش معاملات روز جاری گروه را به خود اختصاص داد.



## جمع بندی:

با توجه به حجم و ارزش معاملات امروز مشاهده میشود که تعداد ۷۰۸.۶۷۸ میلیون سهم به ارزش ۱۶۴۵.۲۸۷ میلیارد ریال در بازار بورس مورد معامله قرار گرفت و حجم معاملات کل فرابورس ۵۳۰.۶۶۲ میلیون سهم به ارزش ۱۳۰۱.۱۸۱ میلیارد ریال بود.

در این گزارش مختصری به گروهها (بورسی) که بیشترین حجم و ارزش معاملات در آنها مورد داد و ستد قرار گرفته، پرداخته شد...



سلب مسئولیت: مخاطبین محترم بر این امر واقف باشند که مطالب ارائه شده صرفاً منعکس کننده اطلاعات بازار بوده لذا تصمیم گیری و انجام هرگونه خرید یا فروش بر اساس اطلاعات فوق بر عهده خود اشخاص بوده و این کارگزاری هرگونه مسئولیتی نسبت به سود و زیان احتمالی کاربران را از خود سلب می نماید.