



باسمه تعالی

شرکت کارگزاری
(سهامی خاص)
آفتاب درختان خاورمیانه



گزارش روزانه بازار سرمایه
چهارشنبه ۲۰ دی ۹۶

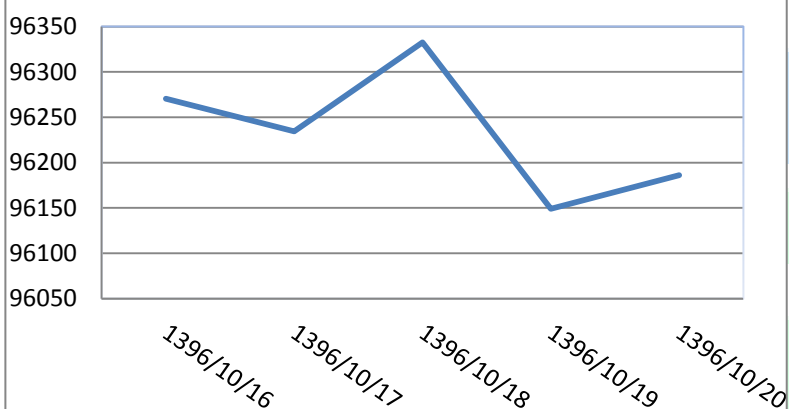
گرد آورنده: پوریان فر



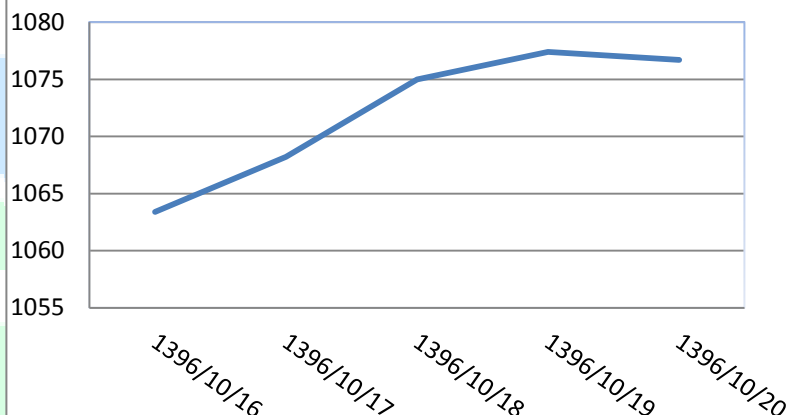
نمای کلی بازار :

مقدار	افزایش (کاهش)	درصد افزایش (کاهش)
شاخص کل بورس	۳۶.۸۳	٪۰.۰۴
شاخص کل فرابورس	۲.۵۰	٪۰.۰۵
شاخص قیمت (وزنی-ارزشی)	۱۱.۸۶	٪۰.۰۴

شاخص کل بورس



شاخص کل فرابورس

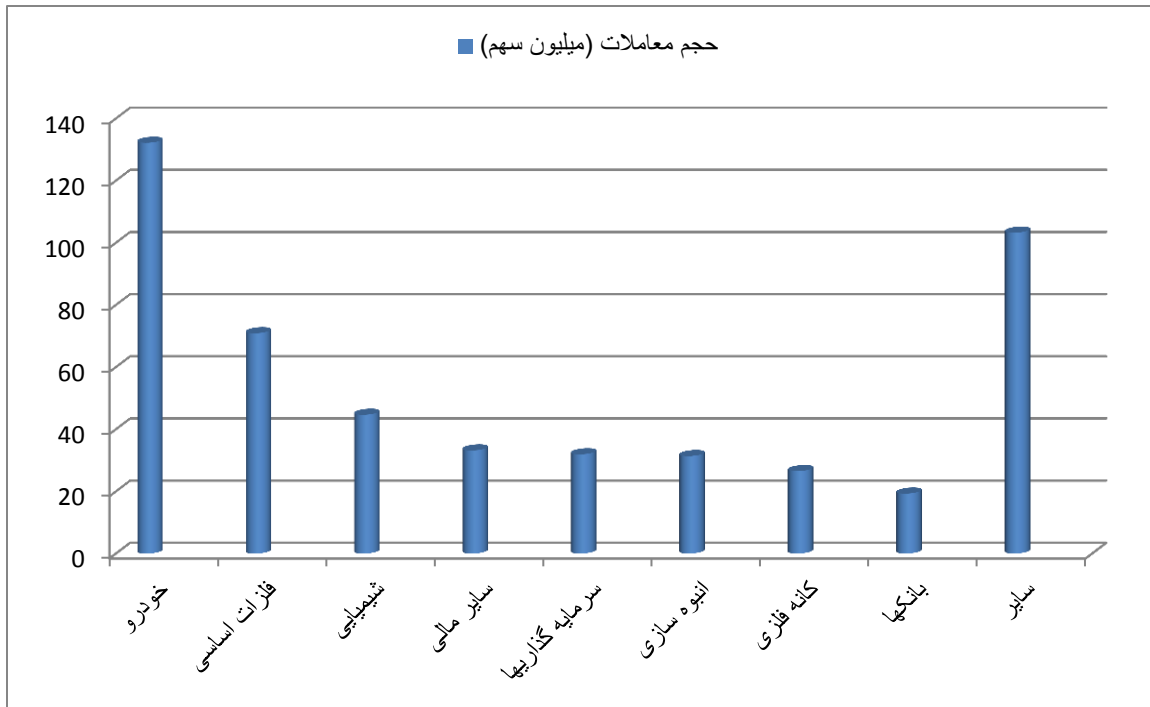


تغییرات شاخص در ۵ روز گذشته

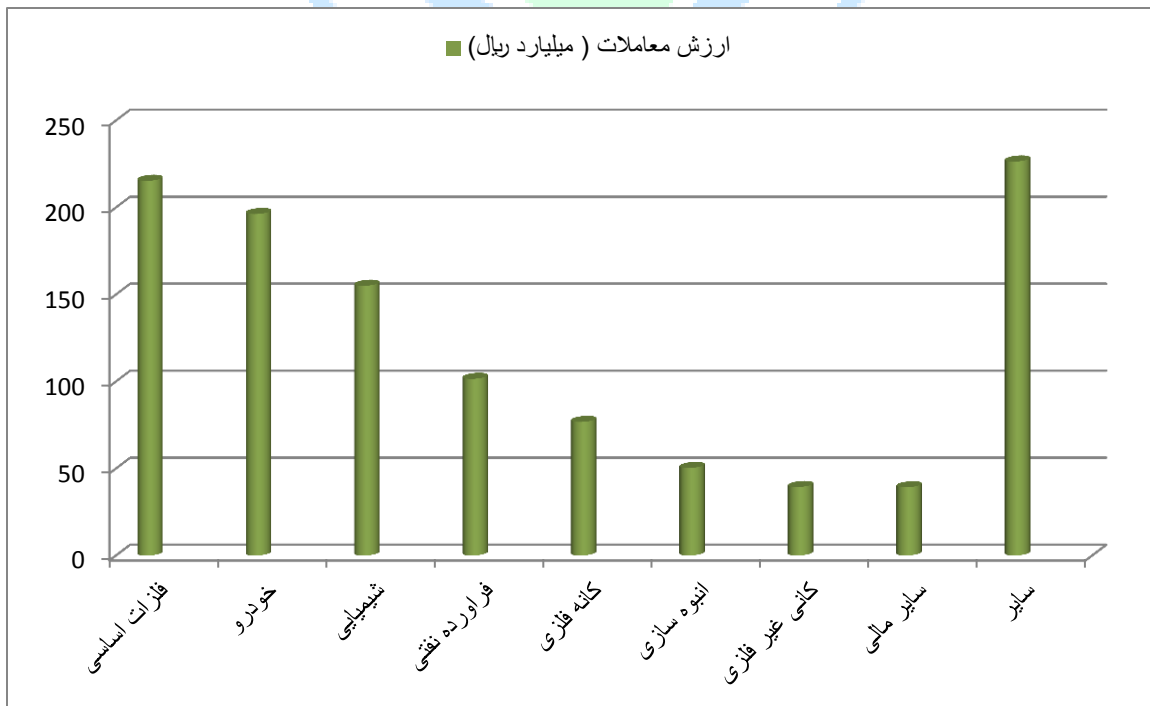
نمادهای تاثیر گذار بورس (مثبت-منفی)	نمادهای تاثیر گذار فرابورس (مثبت-منفی)	بازگشایی نمادهای امروز	توقف نمادهای امروز
تاپیکو ۵۲.۸۲	میدکو ۲.۶	فوندوق: پس از برگزاری مجمع عمومی عادی بطور فوق العاده	غفارس: برگزاری مجمع عمومی عادی بطور فوق العاده
خودرو ۴۱.۹۵	مارون ۱.۱۵	مبین: پس از برگزاری مجمع عمومی عادی بطور فوق العاده	تشریق: برگزاری مجمع عمومی عادی سالیانه
رمپنا ۳۳.۴	ذوب ۰.۷۸	کفپارس: پس از برگزاری مجمع عمومی عادی بطور فوق العاده	
وغدیر ۲۳.۳۳	خراسان ۰.۶۵	سقاین: پس از برگزاری مجمع عمومی فوق العاده و عمومی عادی بطور فوق العاده	
فولاد ۲۲.۴۳	شپاس ۰.۴۸	کهمدا: پس از برگزاری مجمع عمومی فوق العاده	
کچاد ۱۸.۳۷	چکاپا ۰.۳۲		
شپنا ۱۶.۴۵	شرانل ۰.۳۱		



بیشترین حجم معاملات امروز:



بیشترین ارزش معاملات امروز:





اطلاعیه‌های کدال امروز:

۱- ولسنم

این شرکت براساس عملکرد ۱۲ ماهه آخرین پیش بینی سال مالی منتهی به ۳۰/۰۹/۱۳۹۶ را ۸۷٪ پوشش داده است

۲- سقاین

خلاصه تصمیمات مجامع عمومی فوق العاده و عادی بطور فوق العاده

۳- وپخش

دلایل عدم ارائه به موقع صورت های مالی میان دوره ای ۶ ماهه حسابرسی شده

۴- آرمان

پیشنهاد هیئت مدیره به مجمع عمومی فوق العاده در خصوص افزایش سرمایه شرکت بیمه آرمان

۵- اخبر

لغو اطلاعیه زمان تشکیل جلسه هیئت مدیره در خصوص افزایش سرمایه برای سال (دوره) مالی منتهی به ۲۹/۱۲/۱۳۹۶

۶- کطبس

موضوع: تعلیق نماد معاملاتی ناشر به استناد ماده ۱۹ مکرر ۱/ ۱۲ مکرر ۴ دستورالعمل اجرایی نحوه انجام معاملات

۷- وصنا

این شرکت براساس عملکرد ۱۲ ماهه برای سال مالی منتهی به ۳۰/۰۹/۱۳۹۶ مبلغ ۱۷۳,۵۲۰ میلیون ریال سود خالص محقق کرده است.



۸- کپور

موضوع: تعلیق نماد معاملاتی ناشر به استناد ماده ۱۹ مکرر ۱ / ۱۲ مکرر ۴ دستورالعمل اجرایی نحوه انجام معاملات

۹- فاما

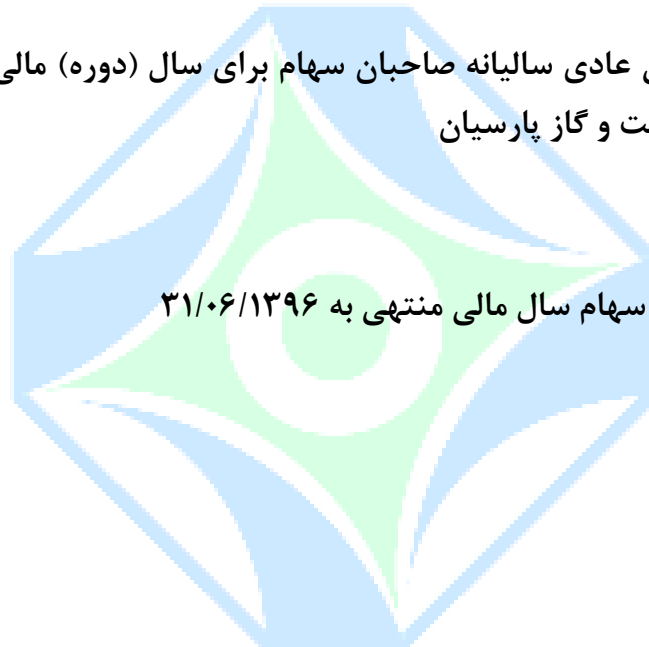
اظهارنظر حسابرس و بازرس قانونی نسبت به گزارش توجیهی هیئت مدیره در خصوص افزایش سرمایه شرکت صنعتی آما

۱۰- پارسان

تصمیمات مجمع عمومی عادی سالیانه صاحبان سهام برای سال (دوره) مالی منتهی به ۳۱/۰۶/۱۳۹۶ شرکت گروه گسترش نفت و گاز پارسیان

۱۱- وتوصا

زمانبندی پرداخت سود سهام سال مالی منتهی به ۳۱/۰۶/۱۳۹۶





گزارش بازار امروز:

گروه فلزات اساسی:

در روز معاملاتی جاری شاهد برتری عرضه کنندگان در اکثر نمادهای گروه بودیم به گونه ای که بجز نمادهای ذوب، فملی، کاوه، فلوله، فولای، فروس، زنگان، وتوکا، هرمز و فمراد مابقی نمادها در قیمتهای منفی و منفی کامل مورد داد و ستد قرار گرفتند، گفتنی میباشد که در این میان نماد ذوب بیشترین حجم و نماد فولاد نیز بیشترین ارزش معاملات روز جاری گروه را به خود اختصاص دادند.

گروه خودرو:

در روز معاملاتی جاری شاهد برتری تقاضا کنندگان در اکثر نمادهای گروه بودیم به گونه ای که بجز نمادهای حکمک، خمحرکه، خریخت، خموتور، خلنت و خمحور مابقی نمادها در قیمتهای مثبت و مثبت کامل مورد داد و ستد قرار گرفتند. گفتنی میباشد که در این میان نماد خودرو بیشترین حجم و ارزش معاملات روز جاری گروه را به خود اختصاص داد.

گروه شیمیایی:


در روز معاملاتی جاری شاهد برتری تقاضا کنندگان در اکثر نمادهای گروه بودیم، به گونه ای که بجز نمادهای تاپیکو، شلعاب، شپارس، کرماشا، شپاکسا و شکلر مابقی نمادها در قیمتهای صفر و مثبت تابلو مورد داد و ستد قرار گرفتند، گفتنی میباشد که در این میان نماد شاراک بیشترین حجم و ارزش معاملات روز جاری گروه را به خود اختصاص داد.



جمع بندی:

با توجه به حجم و ارزش معاملات امروز مشاهده میشود که تعداد ۱۲۲۸ میلیون سهم به ارزش ۳۰۴۳.۷۷۹ میلیارد ریال در بازار بورس مورد معامله قرار گرفت و حجم معاملات کل فرابورس ۳۱۷.۳۰۵ میلیون سهم به ارزش ۹۷۷.۸۱۹ میلیارد ریال بود.

در این گزارش مختصری به گروهها (بورسی) که بیشترین حجم و ارزش معاملات در آنها مورد داد و ستد قرار گرفته، پرداخته شد...



سلب مسئولیت: مخاطبین محترم بر این امر واقف باشند که مطالب ارائه شده صرفاً منعکس کننده اطلاعات بازار بوده لذا تصمیم گیری و انجام هرگونه خرید یا فروش بر اساس اطلاعات فوق بر عهده خود اشخاص بوده و این کارگزاری هرگونه مسئولیتی نسبت به سود و زیان احتمالی کاربران را از خود سلب می نماید.