



باسمه تعالی

شرکت کارگزاری
(سهامی خاص)
آفتاب درختان خاورمیانه



گزارش روزانه بازار سرمایه

چهارشنبه ۲۵ مهر ۹۷

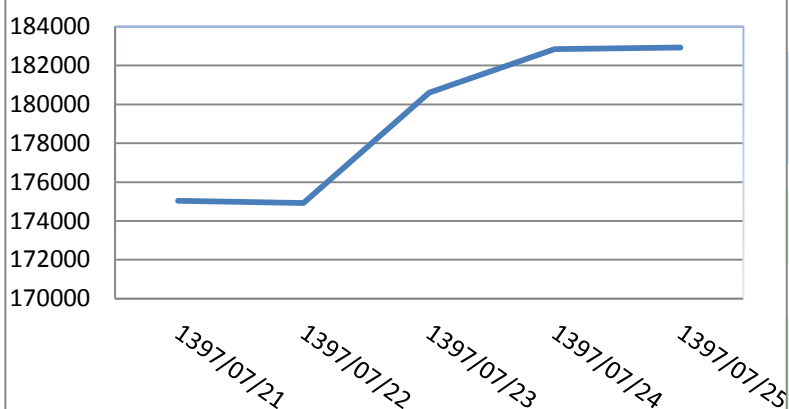
گرد آورنده: پوریان فر



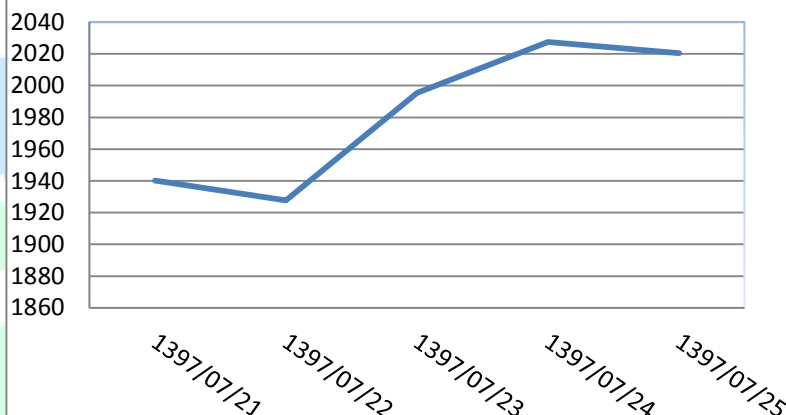
نمای کلی بازار :

| مقدار | افزایش (کاهش) | درصد افزایش (کاهش) | |
|-----------|---------------|--------------------|------------------------|
| ۱۸۲۹۲۹,۰۸ | ۹۵,۰۷ | ٪۰,۰۵ | شاخص کل بورس |
| ۲۰۲۰,۴۴ | ۷,۱۱ | ٪۰,۳۵ | شاخص کل فرابورس |
| ۵۳۴۶۲,۰۲ | ۲۷,۷۹ | ٪۰,۰۵ | شاخص قیمت (وزنی-ارزشی) |

شاخص کل بورس



شاخص کل فرابورس

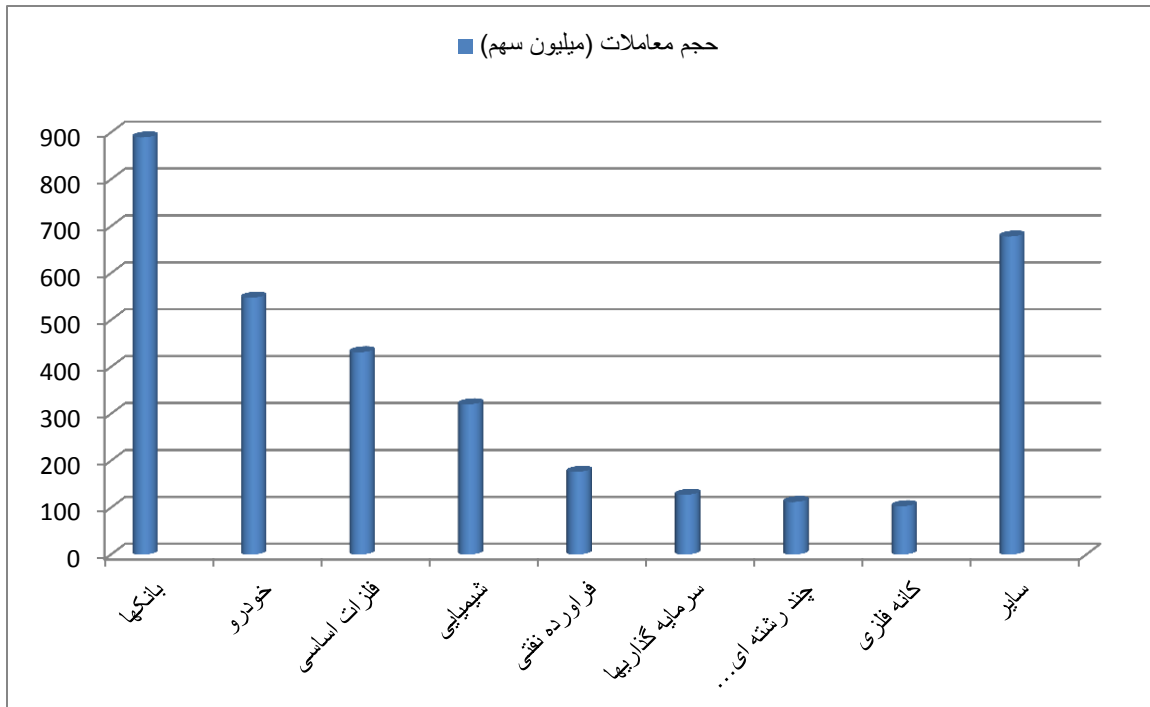


تغییرات شاخص در ۵ روز گذشته

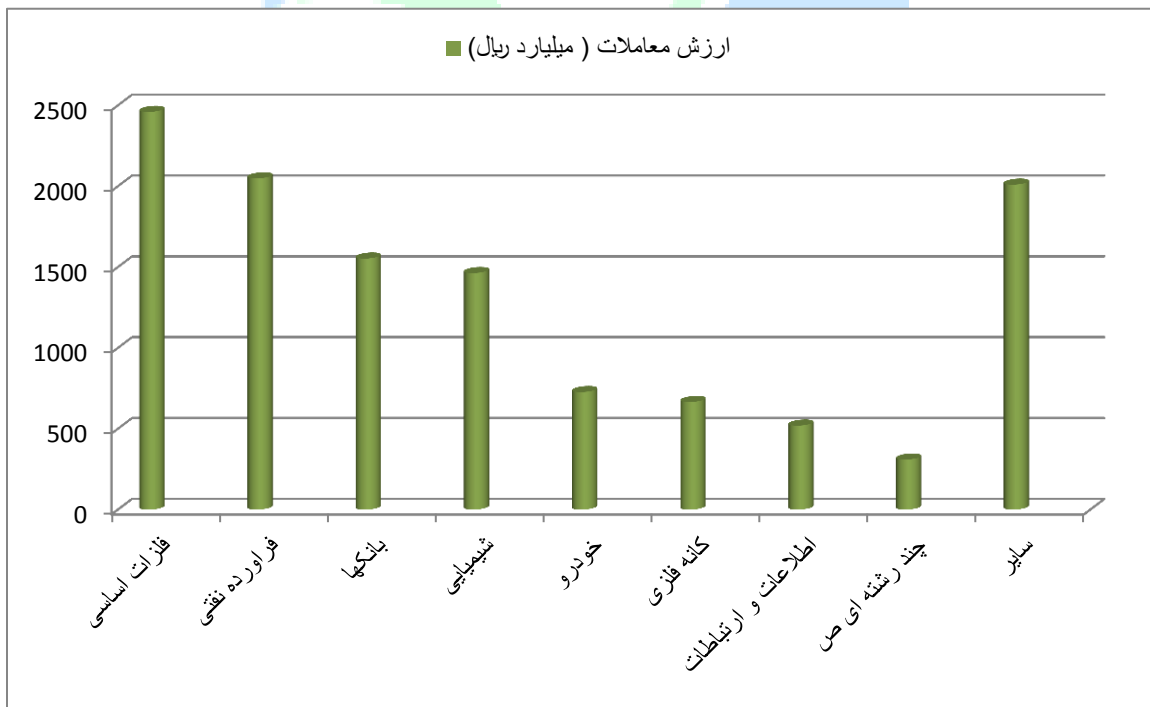
| نمادهای تاثیر گذار فرابورس (مثبت-منفی) | | نمادهای تاثیر گذار بورس (مثبت-منفی) | | بازگشایی نمادهای امروز | توقف نمادهای امروز |
|---|--------|--|--------|--|--|
| ۸,۵۳ | ذوب | ۲۱۸,۲۱ | فولاد | دعبید، سفاسی: پس از افشای اطلاعات بااهمیت | کفرآور، نژاهد، فارس: برگزاری مجمع عمومی عادی سالیانه |
| ۲,۴۵ | دماوند | ۱۳۸,۸۶ | تاپیکو | تپمپی: پس از برگزاری مجمع عمومی عادی سالیانه | غدام: برگزاری مجمع عمومی عادی به طور فوق العاده |
| ۲,۳۱ | مارون | ۱۲۹,۸۶ | شبندر | | دفارا، چکارن،: افشای اطلاعات بااهمیت |
| ۱,۹۱ | شراز | ۱۱۰,۹۵ | مبین | | |
| ۱,۰۵ | بمپنا | ۱۰۹,۰۴ | رمپنا | | |
| ۰,۷۸ | ارفع | ۹۲,۷۹ | اخابر | | |
| ۰,۶۸ | سمگا | ۸۹,۴۹ | شبریز | | |



بیشترین حجم معاملات امروز:



بیشترین ارزش معاملات امروز:





اطلاعیه‌های کدال امروز:

۱- حفارس

شفاف سازی در خصوص افزایش سرمایه از محل تجدید ارزیابی دارایی ها

۲- فولاد

شفاف سازی در خصوص اخبار مربوط به تحریم های جدید علیه شرکت

۳- چکارن

توضیحات در خصوص اطلاعیه منتشر شده مورخ ۲۴/۰۷/۹۷

۴- شرانل

توقف نماد معاملاتی ناشر به استناد ماده ۱۶ مکرر / ۱۲ مکرر دستورالعمل اجرایی نحوه انجام معاملات

۵- کفپارس

این شرکت طبق آخرین گزارش ارائه شده برای سال مالی منتهی به ۳۰/۰۹/۱۳۹۷ به ازای هر سهم ۸۸ ریال سود پیش بینی کرده است.

۶- شاهد

این شرکت براساس عملکرد ۳ ماهه برای سال مالی منتهی به ۳۱/۰۳/۱۳۹۸ مبلغ ۷۳،۶۹۲ میلیون ریال سود خالص محقق کرده است.

۷- سمایه

این شرکت بر اساس عملکرد ۱۲ ماهه برای سال مالی منتهی به ۲۹/۱۲/۱۳۹۶ مبلغ ۵۵،۲۶۱ میلیارد ریال زیان خالص محقق کرده است.

۸- امید

مهلت استفاده از حق تقدم خرید سهام شرکت تامین سرمایه امید



گزارش بازار امروز:

گروه فلزات اساسی:

در روز معاملاتی جاری شاهد برتری عرضه کنندگان در اکثر نمادهای گروه بودیم. به گونه ای که بجز نمادهای فخوز، کاوه و هرمز مابقی نمادها در قیمتهای منفی و منفی کامل مورد داد و ستد قرار گرفتند، گفتنی میباشد که در این میان نماد فولاد بیشترین حجم و ارزش معاملات روز جاری گروه را به خود اختصاص داد.

گروه فراورده نفتی:

در روز معاملاتی جاری شاهد برتری تقاضا کنندگان در اکثر نمادهای گروه بودیم. به گونه ای که بجز نمادهای شتران، شبهرن، شاون، شپاس و شنف مابقی نمادها در قیمتهای مثبت و مثبت کامل مورد داد و ستد قرار گرفتند، گفتنی میباشد که در این میان نماد شپنا همچنان بیشترین حجم و ارزش معاملات روز جاری گروه را به خود اختصاص داد.

گروه بانکها:

در روز معاملاتی جاری شاهد برتری عرضه کنندگان در اکثر نمادهای گروه بودیم. به گونه ای که بجز نماد وبملت مابقی نمادها در قیمتهای صفر و منفی تابلو مورد داد و ستد قرار گرفتند، گفتنی میباشد که در این میان نماد وبملت بیشترین حجم و ارزش معاملات روز جاری گروه را به خود اختصاص داد.



جمع بندی:

با توجه به حجم و ارزش معاملات امروز مشاهده میشود که ۳۸۲۷ میلیون سهم به ارزش ۱۳۰۷۶,۰۱۷ میلیارد ریال در بازار بورس مورد معامله قرار گرفت و حجم معاملات کل فرابورس نیز ۱,۲۳۷ میلیون سهم به ارزش ۵۰۶۲,۱۶۳ میلیارد ریال بود.

در این گزارش مختصری به گروهها (بورسی) که بیشترین حجم و ارزش معاملات در آنها مورد داد و ستد قرار گرفته، پرداخته شد...



سلب مسئولیت: مخاطبین محترم بر این امر واقف باشند که مطالب ارائه شده صرفاً منعکس کننده اطلاعات بازار بوده لذا تصمیم گیری و انجام هرگونه خرید یا فروش بر اساس اطلاعات فوق بر عهده خود اشخاص بوده و این کارگزاری هرگونه مسئولیتی نسبت به سود و زیان احتمالی کاربران را از خود سلب می نماید.