



باسمه تعالی

شرکت کارگزاری
(سهامی خاص)
آفتاب درختان خاورمیانه



گزارش روزانه بازار سرمایه

یکشنبه ۲۹ مهر ۹۷

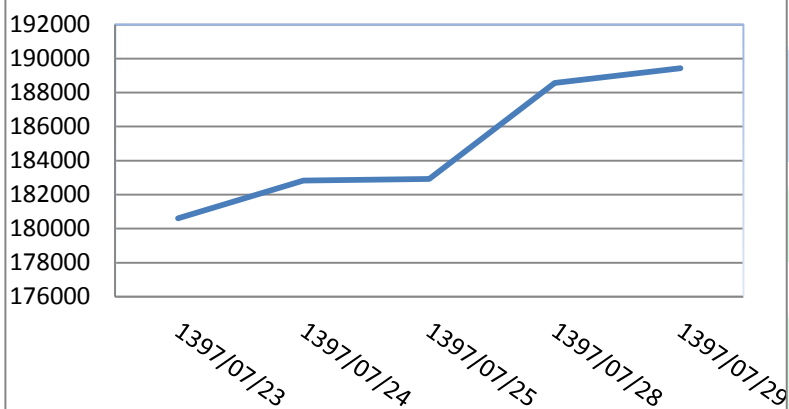
گرد آورنده: پوریان فر



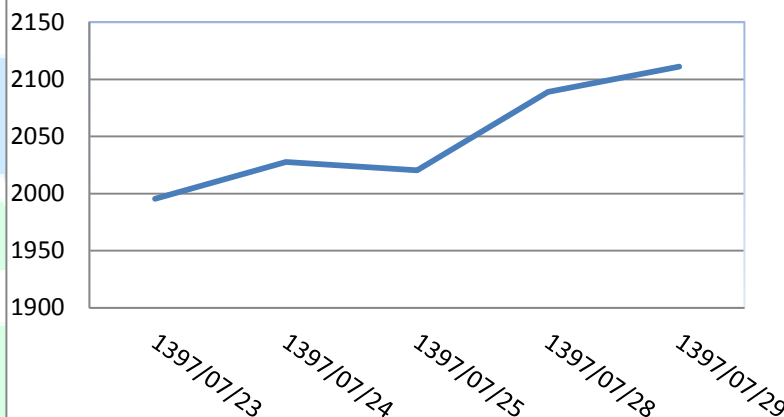
نمای کلی بازار :

مقدار	افزایش (کاهش)	درصد افزایش (کاهش)	
۱۸۹۴۳۸,۰۵	۸۶۲,۳۶	۰,۴۶٪	شاخص کل بورس
۲۱۱۱,۱۱	۲۲,۰۸	۱,۰۴٪	شاخص کل فرابورس
۵۵۳۴۶,۸۸	۲۵۱,۹۵	۰,۴۶٪	شاخص قیمت (وزنی-ارزشی)

شاخص کل بورس



شاخص کل فرابورس

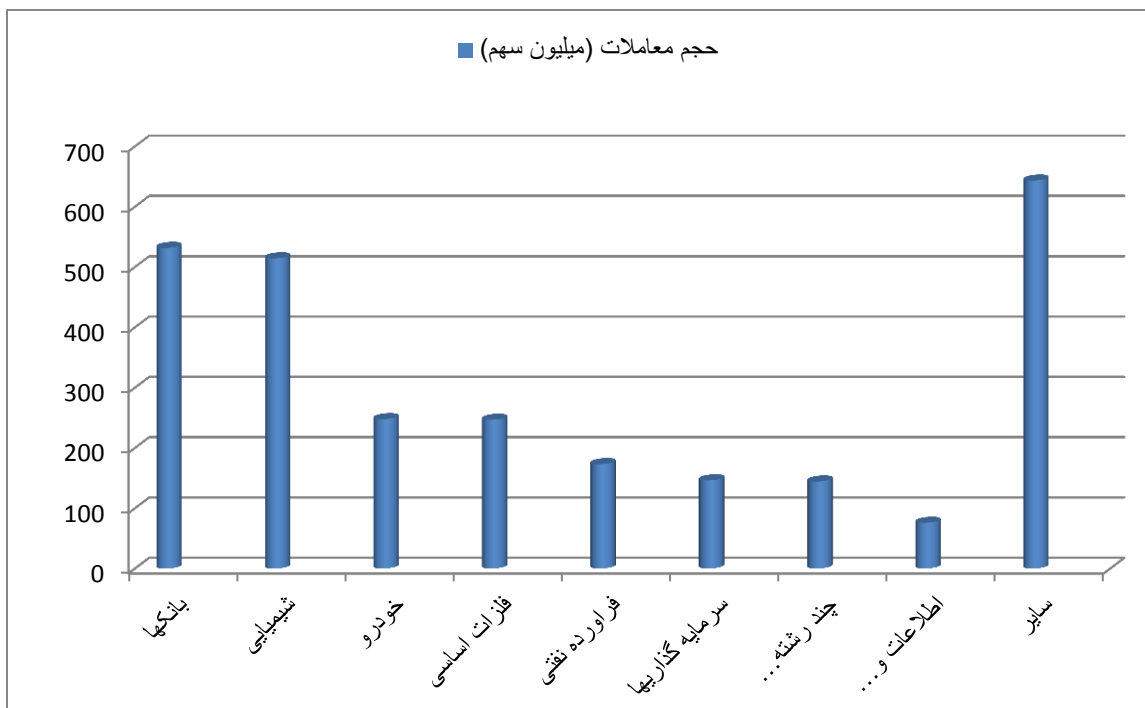


تغییرات شاخص در ۵ روز گذشته

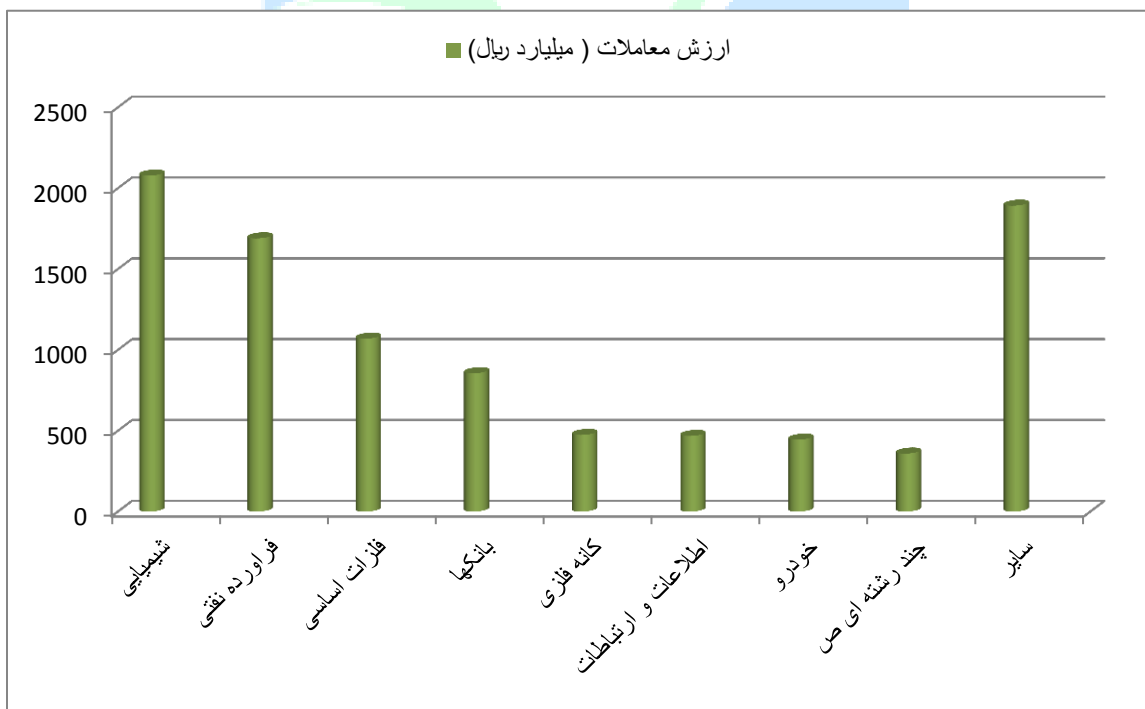
نمادهای تاثیر گذار بورس		نمادهای تاثیر گذار فرابورس		بازگشایی نمادهای امروز		توقف نمادهای امروز	
(مثبت-منفی)		(مثبت-منفی)					
۹,۲۶	میدکو	۳۲۴,۶۶	تاپیکو	ونفت، کسپا، شیراز، تاپیکو: پس از افشای اطلاعات بااهمیت	والبر، قچار، خفتر، بمپنا: افشای اطلاعات بااهمیت		
۵,۲۶	هرمز	۲۰۴,۸۵	پارسان	خفناور، سمگا، اتکام، ساروج: پس از افشای اطلاعات بااهمیت	دلر، غیاذر، شتوکا، شصفها: افشای اطلاعات بااهمیت		
۲,۸۸	شراز	۱۹۱,۸۴	شینا		تاپکیش، دماوند، رتاپ، وبملت: افشای اطلاعات بااهمیت		
۶,۱۱	دماوند	۱۷۷,۴۴	حکشتی		چدن، شسینا، ددام، تیبیکو: افشای اطلاعات بااهمیت		
۲,۴۸	زاگرس	۱۵۰,۷	وبملت				
۲,۱۹	ذوب	۱۳۳,۹۸	وغدیر				
۱,۶۱	شرانل	۱۱۹,۵۱	فملی				



بیشترین حجم معاملات امروز:



بیشترین ارزش معاملات امروز:





اطلاعیه‌های کدال امروز:

۱- حفارس

شفاف سازی در خصوص افزایش سرمایه از محل تجدید ارزیابی دارایی ها

۲- فولاد

شفاف سازی در خصوص اخبار مربوط به تحریم های جدید علیه شرکت

۳- چکارن

توضیحات در خصوص اطلاعیه منتشر شده مورخ ۲۴/۰۷/۹۷

۴- شرانل

توقف نماد معاملاتی ناشر به استناد ماده ۱۶ مکرر / ۱۲ مکرر دستورالعمل اجرایی نحوه انجام معاملات

۵- کفپارس

این شرکت طبق آخرین گزارش ارائه شده برای سال مالی منتهی به ۳۰/۰۹/۱۳۹۷ به ازای هر سهم ۸۸ ریال سود پیش بینی کرده است.

۶- شاهد

این شرکت براساس عملکرد ۳ ماهه برای سال مالی منتهی به ۳۱/۰۳/۱۳۹۸ مبلغ ۷۳،۶۹۲ میلیون ریال سود خالص محقق کرده است.

۷- سمایه

این شرکت بر اساس عملکرد ۱۲ ماهه برای سال مالی منتهی به ۲۹/۱۲/۱۳۹۶ مبلغ ۵۵،۲۶۱ میلیارد ریال زیان خالص محقق کرده است.

۸- امید

مهلت استفاده از حق تقدم خرید سهام شرکت تامین سرمایه امید



گزارش بازار امروز:

گروه شیمیایی:

در روز معاملاتی جاری شاهد برتری تقاضا کنندگان در اکثر نمادهای گروه بودیم. به گونه ای که بجز نمادهای شغدیر، شپترو، شپدیس، شپارس، شتوکا، پاکشو و شکر مابقی نمادها در قیمت‌های صفر و مثبت تابلو مورد داد و ستد قرار گرفتند، گفتنی می‌باشد که در این میان نماد تاپیکو بیشترین حجم و ارزش معاملات روز جاری گروه را به خود اختصاص داد.

گروه فرآورده نفتی:

در روز معاملاتی جاری شاهد برتری تقاضا کنندگان در اکثر نمادهای گروه بودیم. به گونه ای که بجز نمادهای شسپا، شبهرن، شاون، شپاس و شنفت مابقی نمادها در قیمت‌های مثبت و مثبت کامل مورد داد و ستد قرار گرفتند، گفتنی می‌باشد که در این میان نماد شپنا همچنان بیشترین حجم و ارزش معاملات روز جاری گروه را به خود اختصاص داد.

گروه فلزات اساسی:


در روز معاملاتی جاری شاهد برتری تقاضا کنندگان در اکثر نمادهای گروه بودیم. به گونه ای که بجز نمادهای فخور، فاسمین، فایرا، فلوله، فولاز، فمراد، فروس و فجر مابقی نمادها در قیمت‌های صفر و مثبت تابلو مورد داد و ستد قرار گرفتند، گفتنی می‌باشد که در این میان نماد ذوب بیشترین حجم و نماد فولاد نیز بیشترین ارزش معاملات روز جاری گروه را به خود اختصاص دادند.



جمع بندی:

با توجه به حجم و ارزش معاملات امروز مشاهده میشود که ۳۲۶۴ میلیون سهم به ارزش ۱۲۰۷۴,۸۲۷ میلیارد ریال در بازار بورس مورد معامله قرار گرفت و حجم معاملات کل فرابورس نیز ۹۲۶,۹۳۲ میلیون سهم به ارزش ۵۴۱۸,۲۰۴ میلیارد ریال بود.

در این گزارش مختصری به گروهها (بورسی) که بیشترین حجم و ارزش معاملات در آنها مورد داد و ستد قرار گرفته، پرداخته شد...



سلب مسئولیت: مخاطبین محترم بر این امر واقف باشند که مطالب ارائه شده صرفاً منعکس کننده اطلاعات بازار بوده لذا تصمیم گیری و انجام هرگونه خرید یا فروش بر اساس اطلاعات فوق بر عهده خود اشخاص بوده و این کارگزاری هرگونه مسئولیتی نسبت به سود و زیان احتمالی کاربران را از خود سلب می نماید.