



باسمه تعالی

شرکت کارگزاری
(سهامی خاص)
آفتاب درختان خاورمیانه



گزارش روزانه بازار سرمایه

دوشنبه ۳۰ مهر ۹۷

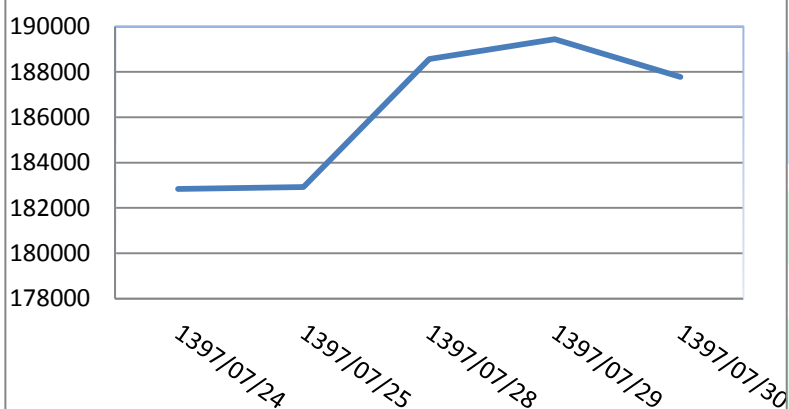
گرد آورنده: پوریان فر



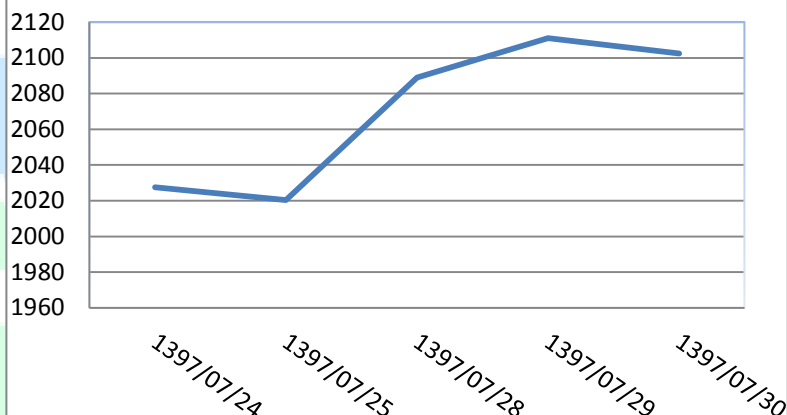
نمای کلی بازار :

| مقدار | افزایش (کاهش) | درصد افزایش (کاهش) | |
|-----------|---------------|--------------------|------------------------|
| ۱۸۷۷۷۸,۹۲ | ۱۶۵۹,۱۰ | ۰,۸۸% | شاخص کل بورس |
| ۲۱۰۲,۴۱ | ۸,۷۰ | ۰,۴۱% | شاخص کل فرابورس |
| ۵۴۸۶۰,۰۹ | ۴۸۴,۷۱ | ۰,۸۸% | شاخص قیمت (وزنی-ارزشی) |

شاخص کل بورس



شاخص کل فرابورس

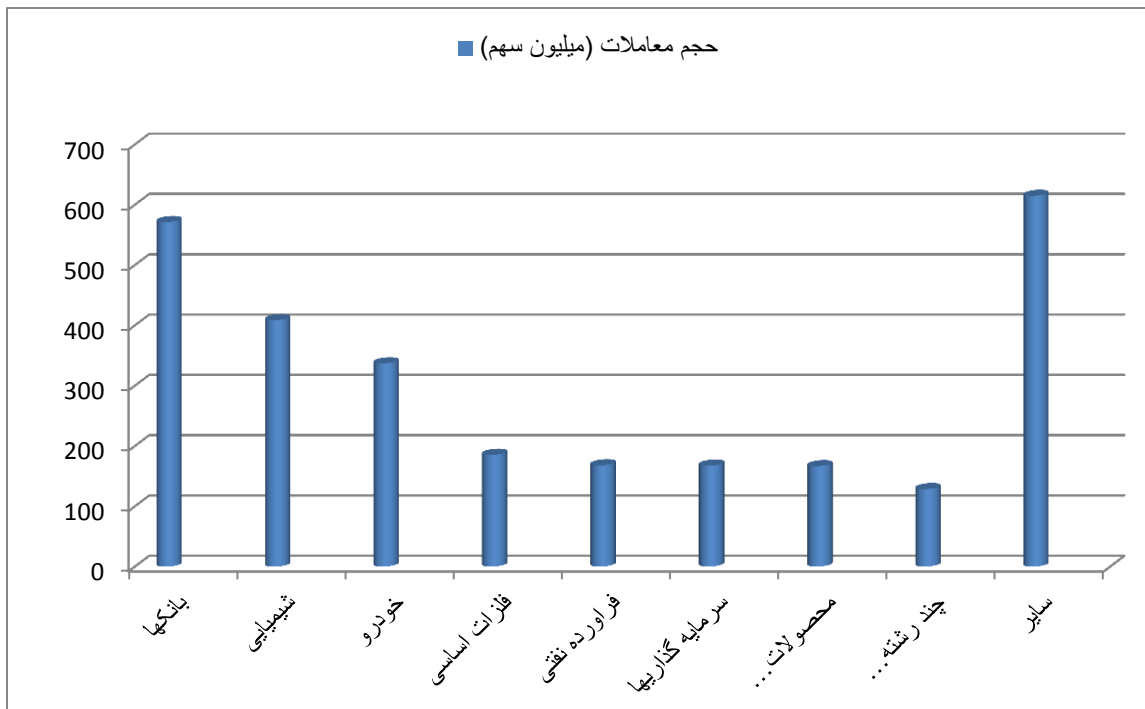


تغییرات شاخص در ۵ روز گذشته

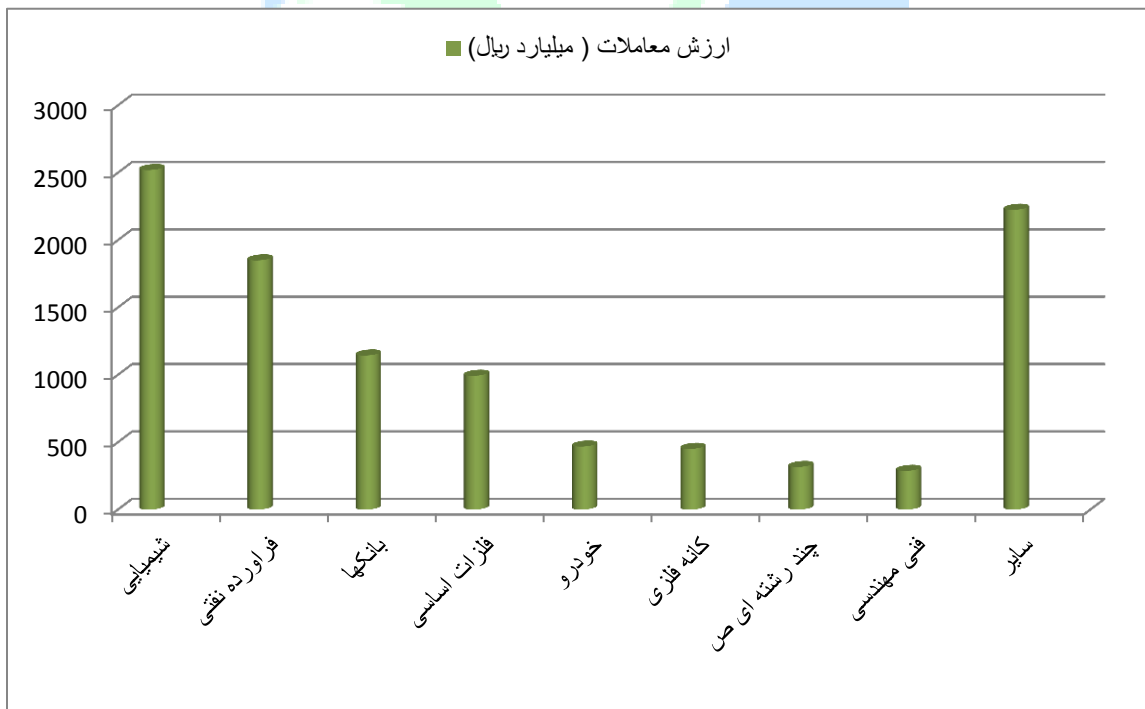
| نمادهای تاثیر گذار بورس (مثبت-منفی) | | نمادهای تاثیر گذار فرابورس (مثبت-منفی) | | بازگشایی نمادهای امروز | | توقف نمادهای امروز | |
|-------------------------------------|--------|--|------|--|---|--------------------|--|
| پارس | ۳۲۱,۶۷ | میدکو | ۱۰,۸ | شتوکا، دماوند، رمینا، زیننا: پس از افشای اطلاعات بااهمیت | قزین، خمحرکه، شپاکسا: افشای اطلاعات بااهمیت | | |
| وبملت | ۲۸۹,۶۹ | مارون | ۸,۵۲ | نظرین، پرداز، زقیام، وبملت: پس از افشای اطلاعات بااهمیت | شبندر، کی بی سی: افشای اطلاعات بااهمیت | | |
| شبندر | ۱۷۸,۳۶ | ذوب | ۸,۱۶ | | | | |
| فولاد | ۱۷۶,۹۶ | هرمز | ۶,۱۱ | | | | |
| وامید | ۱۷۶,۹۶ | دماوند | ۲,۷۷ | | | | |
| پارسان | ۱۷۰,۹۴ | شراز | ۲,۴۵ | | | | |
| کچاد | ۱۶۳,۳۵ | زاگرس | ۲,۳۲ | | | | |



بیشترین حجم معاملات امروز:



بیشترین ارزش معاملات امروز:



**اطلاعیهای کدال امروز:****۱- وبملت**

این شرکت براساس عملکرد ۶ ماهه برای سال مالی منتهی به ۲۹/۱۲/۱۳۹۷ مبلغ ۴,۰۷۰ میلیارد ریال سود خالص محقق کرده است.

۲- فبیرا

این شرکت براساس عملکرد ۹ ماهه برای سال مالی منتهی به ۳۰/۰۹/۱۳۹۷ مبلغ ۲۷,۲۸۳ میلیون ریال زیان خالص محقق کرده است.

۳- تالوند

این شرکت براساس عملکرد ۱۲ ماهه پیش بینی فعلی سال مالی منتهی به ۳۱/۰۶/۱۳۹۷ را ۸۵٪ پوشش داده است.

۴- کپارس

این شرکت براساس عملکرد ۶ ماهه برای سال مالی منتهی به ۲۹/۱۲/۱۳۹۷ مبلغ ۴۶,۹۳۷ میلیون ریال سود خالص محقق کرده است.

۵- سشمال

این شرکت براساس عملکرد ۹ ماهه پیش بینی فعلی سال مالی منتهی به ۳۰/۰۹/۱۳۹۷ را ۱۰۵٪ پوشش داده است.

۶- پسهند

این شرکت براساس عملکرد ۶ ماهه برای سال مالی منتهی به ۲۹/۱۲/۱۳۹۷ مبلغ ۲۰,۸۶۰ میلیون ریال سود خالص محقق کرده است.

۷- فلامی

پیشنهاد هیئت مدیره به مجمع عمومی فوق العاده در خصوص افزایش سرمایه شرکت لامیران



گزارش بازار امروز:

گروه شیمیایی:

در روز معاملاتی جاری شاهد برتری تقاضا کنندگان در اکثر نمادهای گروه بودیم. به گونه ای که بجز نمادهای تایپکو، شغدیر، شپترو، شکرین، شپارس، شتوکا، شکر، شلعب، سفارس، پاکشو، مارون و شدوص مابقی نمادها در قیمتهای مثبت و مثبت کامل مورد داد و ستد قرار گرفتند، گفتنی میباشد که در این میان نماد تایپکو بیشترین حجم و ارزش معاملات روز جاری گروه را به خود اختصاص داد.

گروه فرآورده نفتی:

در روز معاملاتی جاری شاهد برتری عرضه کنندگان در اکثر نمادهای گروه بودیم. به گونه ای که بجز نمادهای شسپا، سراز و شنفت مابقی نمادها در قیمتهای منفی و منفی کامل مورد داد و ستد قرار گرفتند، گفتنی میباشد که در این میان نماد شینا همچنان بیشترین حجم و ارزش معاملات روز جاری گروه را به خود اختصاص داد.

گروه بانکها:


در روز معاملاتی جاری شاهد برتری عرضه کنندگان در اکثر نمادهای گروه بودیم. به گونه ای که تمامی نمادها در قیمتهای منفی و منفی کامل مورد داد و ستد قرار گرفتند، گفتنی میباشد که در این میان نماد وبملت بیشترین حجم و ارزش معاملات روز جاری گروه را به خود اختصاص داد.



جمع بندی:

با توجه به حجم و ارزش معاملات امروز مشاهده میشود که ۳۲۴۰ میلیون سهم به ارزش ۱۱۷۷۴,۲۲ میلیارد ریال در بازار بورس مورد معامله قرار گرفت و حجم معاملات کل فرابورس نیز ۹۷۲,۴۰۷ میلیون سهم به ارزش ۶۹۱۹,۲۲۵ میلیارد ریال بود.

در این گزارش مختصری به گروهها (بورسی) که بیشترین حجم و ارزش معاملات در آنها مورد داد و ستد قرار گرفته، پرداخته شد...



سلب مسئولیت: مخاطبین محترم بر این امر واقف باشند که مطالب ارائه شده صرفاً منعکس کننده اطلاعات بازار بوده لذا تصمیم گیری و انجام هرگونه خرید یا فروش بر اساس اطلاعات فوق بر عهده خود اشخاص بوده و این کارگزاری هرگونه مسئولیتی نسبت به سود و زیان احتمالی کاربران را از خود سلب می نماید.