



باسمه تعالی

شرکت کارگزاری
(سهامی خاص)
آفتاب درختان خاورمیانه



گزارش روزانه بازار سرمایه

سه شنبه ۱ آبان ۹۷

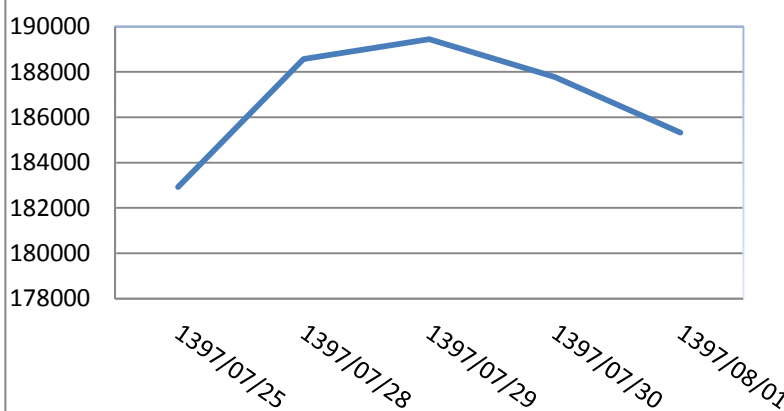
گرد آورنده: پوریان فر



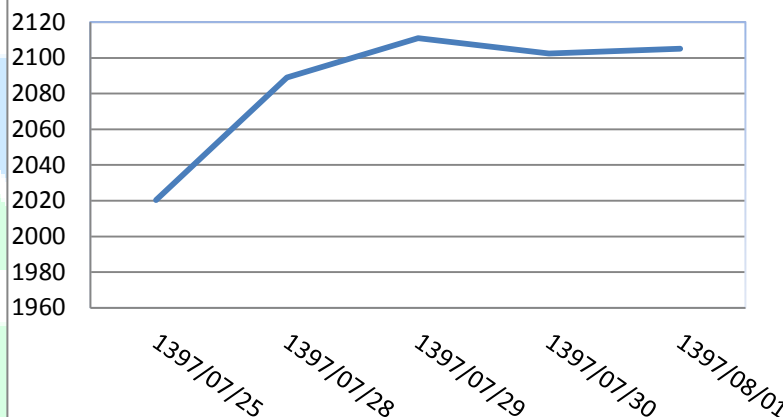
نمای کلی بازار :

مقدار	افزایش (کاهش)	درصد افزایش (کاهش)	
۱۸۵۳۱۸,۷۴	۲۴۶۰,۰۹	٪۱,۳۱	شاخص کل بورس
۲۱۰۵,۲۰	۲,۷۹	٪۰,۱۳	شاخص کل فرابورس
۵۳۹۷۸,۸۲	۷۱۶,۵۶	٪۱,۳۱	شاخص قیمت (وزنی-ارزشی)

شاخص کل بورس



شاخص کل فرابورس

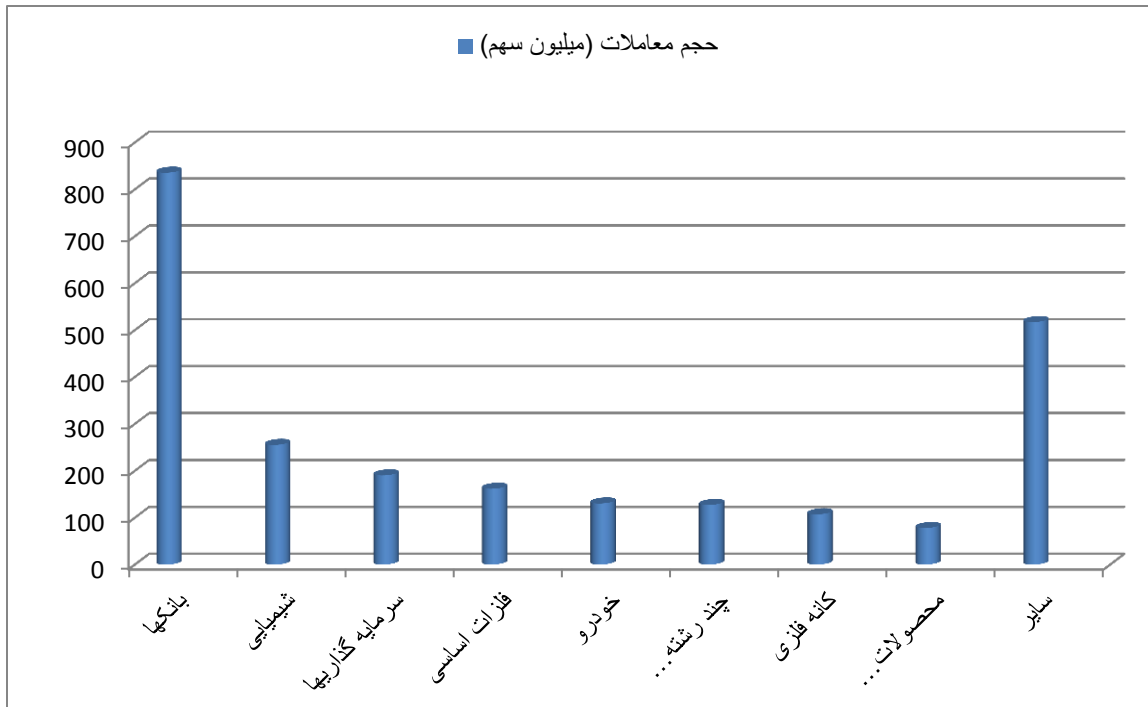


تغییرات شاخص در ۵ روز گذشته

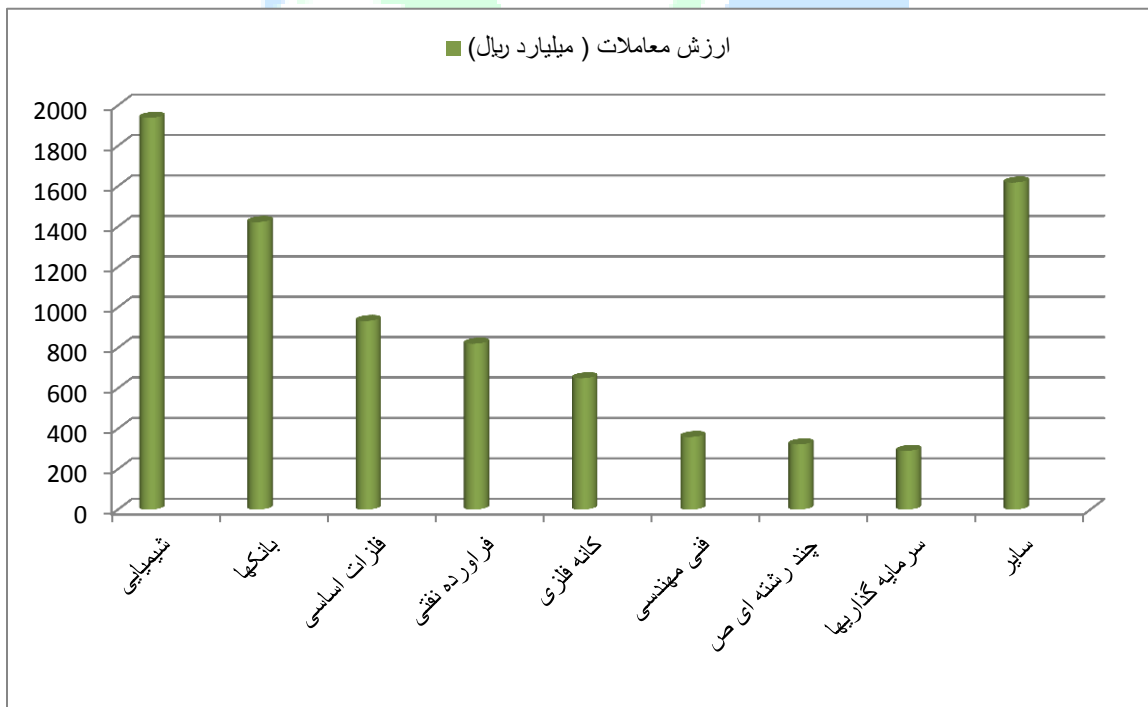
نمادهای تاثیر گذار بورس (مثبت-منفی)	نمادهای تاثیر گذار بورس (مثبت-منفی)	بازگشایی نمادهای امروز	توقف نمادهای امروز
۱۱,۹۴ زاگرس	۲۹۹,۱۹ کگل	شگل، شپاکسا، خمجرکه، شبندر: پس از افشای اطلاعات بااهمیت	شبریز، لپارس، خمچور، دسانکو: افشای اطلاعات بااهمیت
۶,۸۲ ذوب	۲۶۹,۳۸ فولاد	شمال، نتوسا، فلوله: پس از افشای اطلاعات بااهمیت	غادر: برگزاری مجمع عمومی عادی به طور فوق العاده
۶,۵۵ هرمز	۲۲۳,۹۶ کچاد		
۳,۹۴ میدکو	۱۹۷,۶۷ فخور		
۳,۱۷ ارفع	۱۸۸,۵ شبندر		
۲,۸۲ شراز	۱۶۸,۳۱ فملی		
۲,۷۴ دماوند	۱۵۹,۶۶ وامید		



بیشترین حجم معاملات امروز:



بیشترین ارزش معاملات امروز:





اطلاعیه‌های کدال امروز:

۱- و تجارت

این شرکت براساس عملکرد ۶ ماهه برای سال مالی منتهی به ۲۹/۱۲/۱۳۹۷ مبلغ ۲۲،۳۳۰ میلیارد ریال زیان خالص محقق کرده است.

۲- شتران

این شرکت براساس عملکرد ۶ ماهه برای سال مالی منتهی به ۲۹/۱۲/۱۳۹۷ مبلغ ۱۰،۱۹۲ میلیارد ریال سود خالص محقق کرده است.

۳- وبصادر

این شرکت براساس عملکرد ۶ ماهه برای سال مالی منتهی به ۲۹/۱۲/۱۳۹۷ مبلغ ۹،۴۰۴ میلیارد ریال زیان خالص محقق کرده است.

۴- شبریز

این شرکت براساس عملکرد ۶ ماهه برای سال مالی منتهی به ۲۹/۱۲/۱۳۹۷ مبلغ ۳،۲۸۱ میلیارد ریال سود خالص محقق کرده است.

۵- ونفت

این شرکت براساس عملکرد ۶ ماهه برای سال مالی منتهی به ۲۹/۱۲/۱۳۹۷ مبلغ ۵۸،۹۷۶ میلیون ریال سود خالص محقق کرده است.

۶- وصنعت

آگهی دعوت به مجمع عمومی فوق العاده شرکت سرمایه گذاری صنعت و معدن

۷- بنیرو

این شرکت براساس عملکرد ۶ ماهه برای سال مالی منتهی به ۲۹/۱۲/۱۳۹۷ مبلغ ۴۳،۴۹۶ میلیون ریال سود خالص محقق کرده است.



گزارش بازار امروز:

گروه شیمیایی:

در روز معاملاتی جاری شاهد برتری عرضه کنندگان در اکثر نمادهای گروه بودیم. به گونه ای که بجز نمادهای پارس، زاگرس، پارسان، شخارک، کرماشا، جم، شفن و شیراز مابقی نمادها در قیمتهای صفر و منفی تابلو مورد داد و ستد قرار گرفتند، گفتنی میباشد که در این میان نماد تاپیکو بیشترین حجم و نماد پارس نیز بیشترین ارزش معاملات روز جاری گروه را به خود اختصاص دادند.

گروه بانکها:

در روز معاملاتی جاری شاهد برتری عرضه کنندگان در اکثر نمادهای گروه بودیم. به گونه ای که بجز نماد وبملت مابقی نمادها در قیمتهای منفی و منفی کامل مورد داد و ستد قرار گرفتند، گفتنی میباشد که در این میان نمادهای و تجارت و وبملت بیشترین حجم و ارزش معاملات روز جاری گروه را به خود اختصاص دادند.

گروه فلزات اساسی:

در روز معاملاتی جاری شاهد برتری عرضه کنندگان در اکثر نمادهای گروه بودیم. به گونه ای که بجز نمادهای هرمز، فولای، ارفع، فسپا، فپنتا و فروس مابقی نمادها در قیمتهای منفی و منفی کامل مورد داد و ستد قرار گرفتند، گفتنی میباشد که در این میان نماد فولاد بیشترین حجم و ارزش معاملات روز جاری گروه را به خود اختصاص داد.



جمع بندی:

با توجه به حجم و ارزش معاملات امروز مشاهده میشود که ۲۷۵۷ میلیون سهم به ارزش ۱۰۰۴۲,۱۵۹ میلیارد ریال در بازار بورس مورد معامله قرار گرفت و حجم معاملات کل فرابورس نیز ۷۲۷,۴۸۷ میلیون سهم به ارزش ۳۹۵۷,۷۶۹ میلیارد ریال بود.

در این گزارش مختصری به گروهها (بورسی) که بیشترین حجم و ارزش معاملات در آنها مورد داد و ستد قرار گرفته، پرداخته شد...



سلب مسئولیت: مخاطبین محترم بر این امر واقف باشند که مطالب ارائه شده صرفاً منعکس کننده اطلاعات بازار بوده لذا تصمیم گیری و انجام هرگونه خرید یا فروش بر اساس اطلاعات فوق بر عهده خود اشخاص بوده و این کارگزاری هرگونه مسئولیتی نسبت به سود و زیان احتمالی کاربران را از خود سلب می نماید.