



باسمه تعالی

شرکت کارگزاری  
(سهامی خاص)  
آفتاب درختان خاورمیانه



گزارش روزانه بازار سرمایه  
چهارشنبه ۲ آبان ۹۷

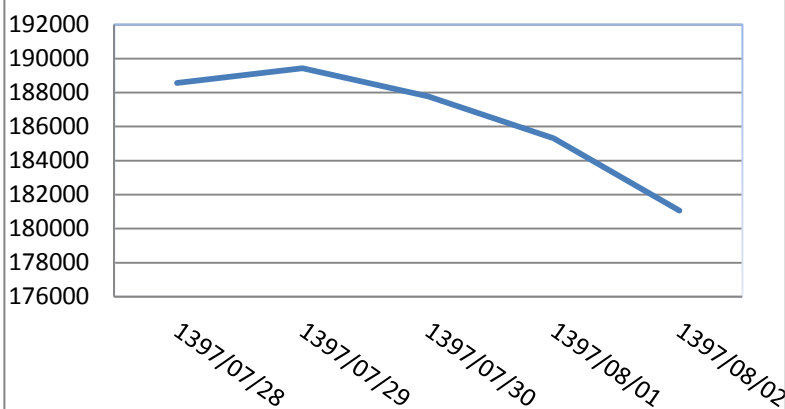
گرد آورنده: پوریان فر



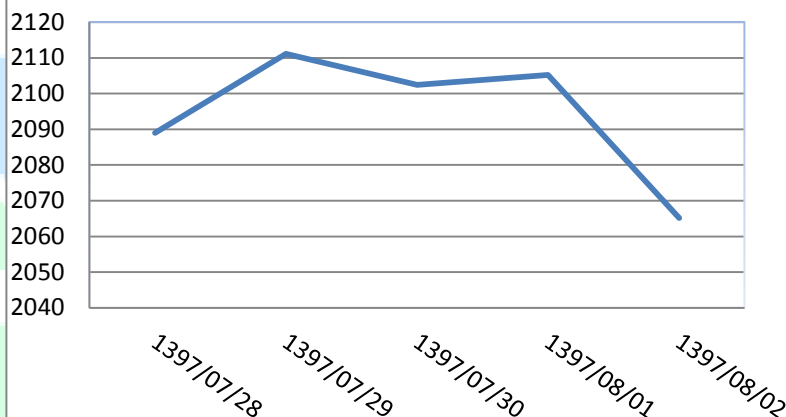
## نمای کلی بازار :

مقدار	افزایش (کاهش)	درصد افزایش (کاهش)
شاخص کل بورس	۴۲۵۸,۶۲	۲,۳۰٪
شاخص کل فرابورس	۴۰,۰۵	۱,۹۴٪
شاخص قیمت (وزنی-ارزشی)	۱۲۴۰,۴۳	۲,۳۰٪

### شاخص کل بورس



### شاخص کل فرابورس

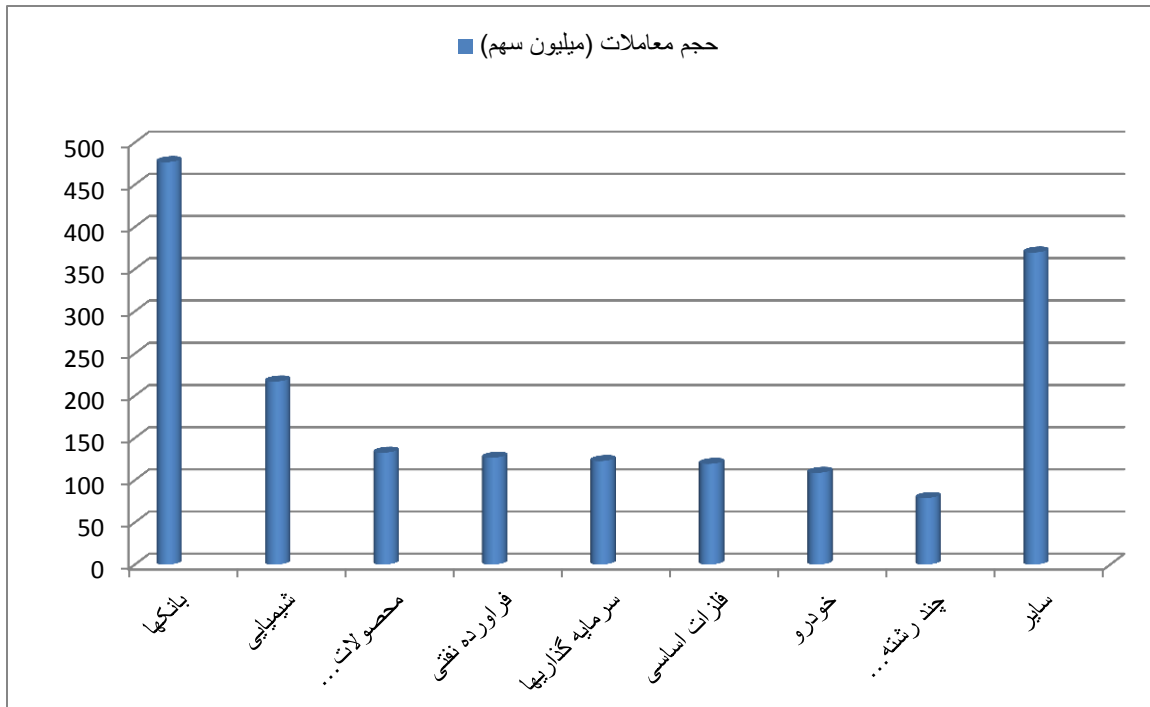


### تغییرات شاخص در ۵ روز گذشته

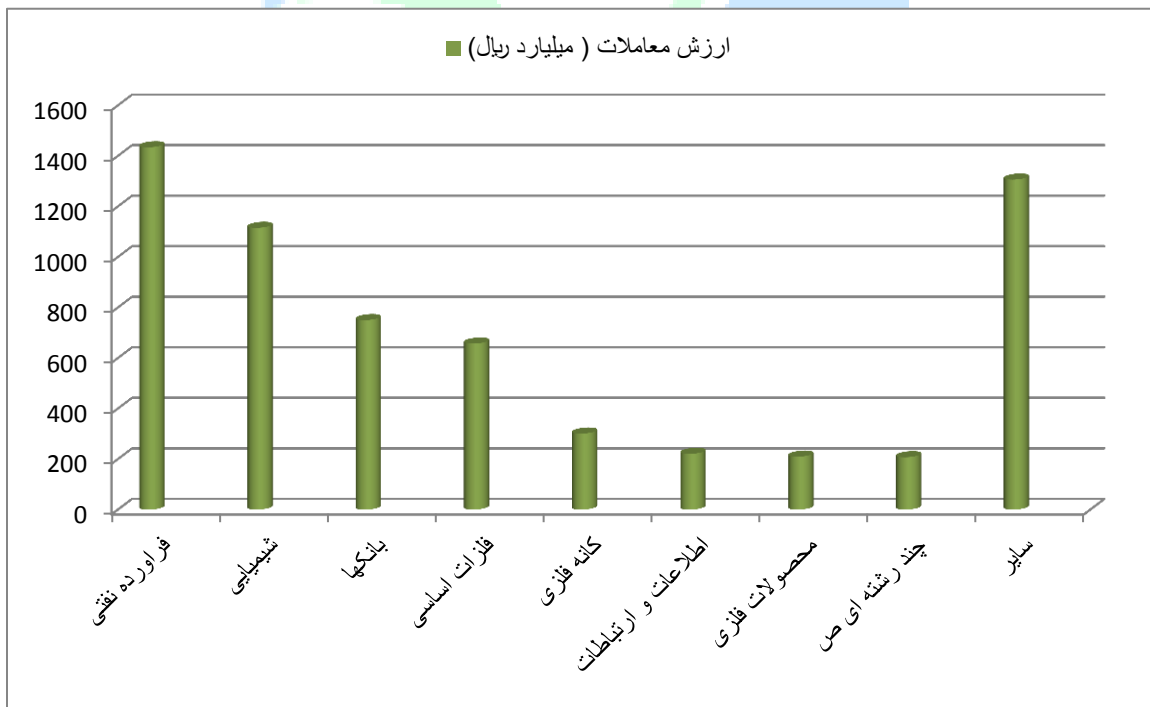
نمادهای تاثیر گذار بورس (مثبت-منفی)	نمادهای تاثیر گذار فرابورس (مثبت-منفی)	بازگشایی نمادهای امروز	توقف نمادهای امروز
میدکو ۹,۹	شپنا ۴۲۱,۸۳	شپنا، شتران، شبریز، اتکای: پس از افشای اطلاعات بااهمیت	غیبشهر، هرمز، فسپا، سمگا: افشای اطلاعات بااهمیت
مارون ۹,۸۷	فارس ۳۶۱,۷۱	فزرین، کفپارس، لپارس، تلپسه: پس از افشای اطلاعات بااهمیت	شخارک: افشای اطلاعات بااهمیت
ذوب ۸,۰۴	شتران ۳۳۳,۸۶	فارس: پس از برگزاری مجمع عمومی عادی سالیانه	دفرا: برگزاری مجمع عمومی فوق العاده
هرمز ۶,۸۵	تاپیکو ۲۶۱,۰۱		
ارفع ۳,۲۹	فولاد ۱۷۴,۵۱		
شراز ۳,۱۵	وامید ۱۶۹,۶۳		
شاون ۲,۷۸	فملی ۱۶۲,۱۳		



## بیشترین حجم معاملات امروز:



## بیشترین ارزش معاملات امروز:





## اطلاعیهای کدال امروز:

### ۱- فخاس

این شرکت براساس عملکرد ۶ ماهه برای سال مالی منتهی به ۲۹/۱۲/۱۳۹۷ مبلغ ۱,۶۵۲ میلیارد ریال سود خالص محقق کرده است.

### ۲- خمحور

این شرکت براساس عملکرد ۶ ماهه برای سال مالی منتهی به ۲۹/۱۲/۱۳۹۷ مبلغ ۱۸۷,۹۶۰ میلیون ریال زیان خالص محقق کرده است.

### ۳- دعبید

این شرکت براساس عملکرد ۹ ماهه پیش بینی فعلی سال مالی منتهی به ۳۰/۰۹/۱۳۹۷ را ۷۷٪ پوشش داده است.

### ۴- سنیر

این شرکت براساس عملکرد ۶ ماهه برای سال مالی منتهی به ۲۹/۱۲/۱۳۹۷ مبلغ ۴۱,۹۶۶ میلیون ریال سود خالص محقق کرده است.

### ۵- شوینده

این شرکت براساس عملکرد ۹ ماهه پیش بینی فعلی سال مالی منتهی به ۳۰/۰۹/۱۳۹۷ را ۹٪ پوشش داده است.

### ۶- ونوکا

این شرکت براساس عملکرد ۶ ماهه برای سال مالی منتهی به ۲۹/۱۲/۱۳۹۷ مبلغ ۷,۰۸۶ میلیون ریال زیان خالص محقق کرده است.

### ۷- شپترو

پیشنهاد هیئت مدیره به مجمع عمومی فوق العاده در خصوص افزایش سرمایه



## گزارش بازار امروز:

### گروه فرآورده نفتی:

در روز معاملاتی جاری شاهد برتری عرضه کنندگان در اکثر نمادهای گروه بودیم. به گونه‌ای که بجز نمادهای شسپا و شنفت مابقی نمادها در قیمت‌های منفی و منفی کامل مورد داد و ستد قرار گرفتند، گفتنی می‌باشد که در این میان نماد شپنا بیشترین حجم و ارزش معاملات روز جاری گروه را به خود اختصاص داد.

### گروه شیمیایی:

در روز معاملاتی جاری شاهد برتری عرضه کنندگان در اکثر نمادهای گروه بودیم. به گونه‌ای که بجز نمادهای شپترو، زاگرس، شخارک، فارس، کرماشا، شکلر و شسینا مابقی نمادها در قیمت‌های منفی و منفی کامل مورد داد و ستد قرار گرفتند، گفتنی می‌باشد که در این میان نماد تاپیکو بیشترین حجم و ارزش معاملات روز جاری گروه را به خود اختصاص داد.

### گروه بانکها:

در روز معاملاتی جاری شاهد برتری عرضه کنندگان در اکثر نمادهای گروه بودیم. به گونه‌ای که تمامی نمادها در قیمت‌های منفی و منفی کامل مورد داد و ستد قرار گرفتند، گفتنی می‌باشد که در این میان نماد وبملت بیشترین حجم و ارزش معاملات روز جاری گروه را به خود اختصاص داد.



## جمع بندی:

با توجه به حجم و ارزش معاملات امروز مشاهده میشود که ۱۸۲۲ میلیون سهم به ارزش ۶۵۱۱,۰۳۳ میلیارد ریال در بازار بورس مورد معامله قرار گرفت و حجم معاملات کل فرابورس نیز ۷۲۰,۵۷۷ میلیون سهم به ارزش ۳۸۰۷,۳۴۶ میلیارد ریال بود.

در این گزارش مختصری به گروهها (بورسی) که بیشترین حجم و ارزش معاملات در آنها مورد داد و ستد قرار گرفته، پرداخته شد...



سلب مسئولیت: مخاطبین محترم بر این امر واقف باشند که مطالب ارائه شده صرفاً منعکس کننده اطلاعات بازار بوده لذا تصمیم گیری و انجام هرگونه خرید یا فروش بر اساس اطلاعات فوق بر عهده خود اشخاص بوده و این کارگزاری هرگونه مسئولیتی نسبت به سود و زیان احتمالی کاربران را از خود سلب می نماید.