



باسمه تعالی

شرکت کارگزاری
(سهامی خاص)
آفتاب درختان خاورمیانه



گزارش روزانه بازار سرمایه
شنبه ۵ آبان ۹۷

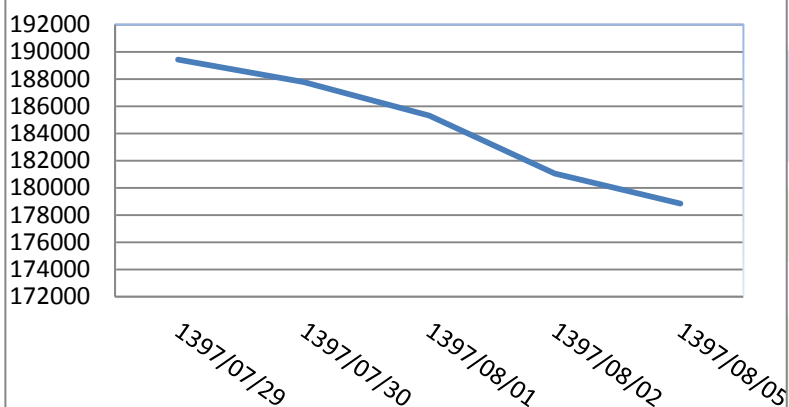
گرد آورنده: پوریان فر



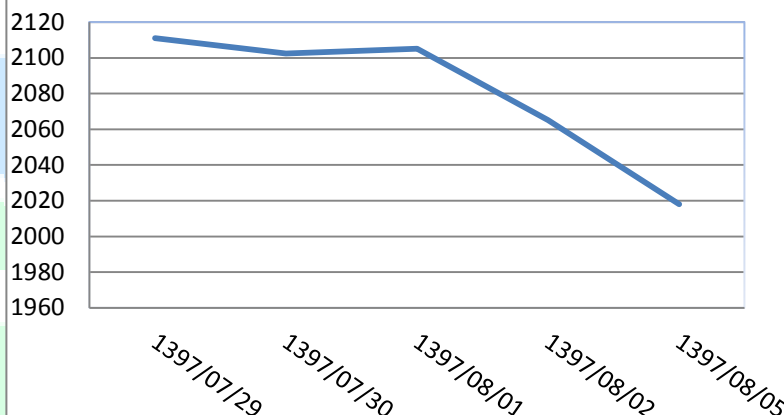
نمای کلی بازار :

مقدار	افزایش (کاهش)	درصد افزایش (کاهش)	
۱۷۸۸۴۱,۳۱	۲۲۱۸,۷۱	٪۱,۲۳	شاخص کل بورس
۲۰۱۸	۴۷,۱۵	٪۲,۳۳	شاخص کل فرابورس
۵۲۰۹۱,۸۸	۶۴۶,۲۵	٪۱,۲۳	شاخص قیمت (وزنی-ارزشی)

شاخص کل بورس



شاخص کل فرابورس

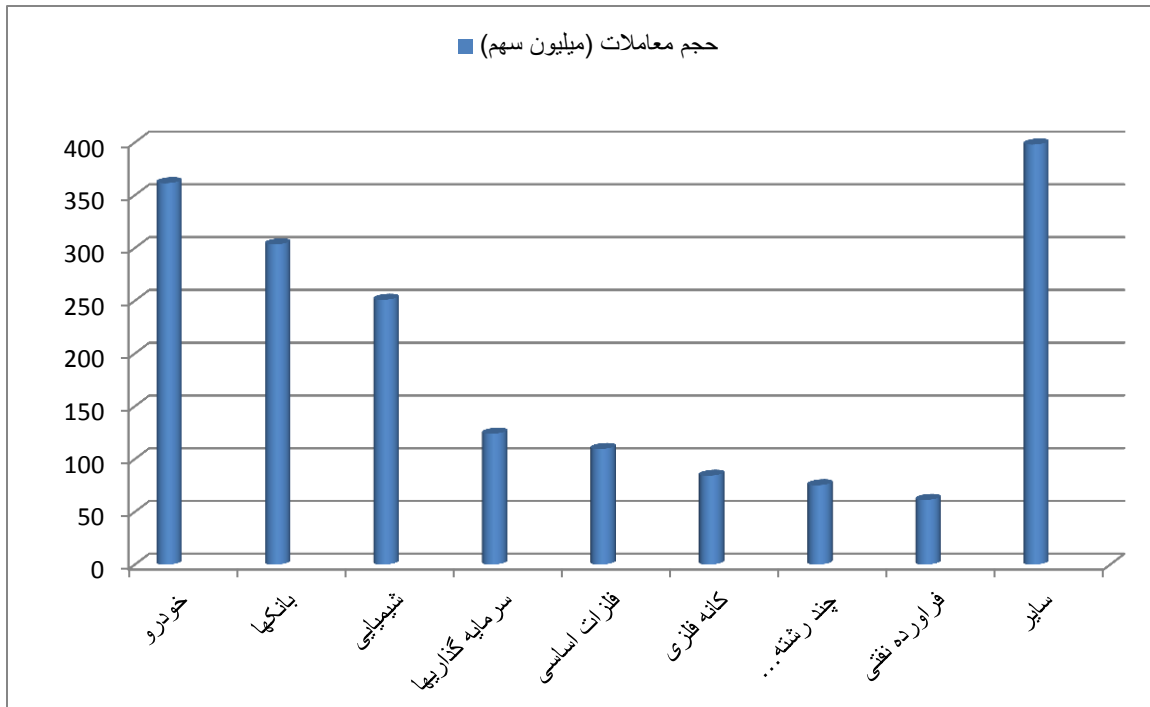


تغییرات شاخص در ۵ روز گذشته

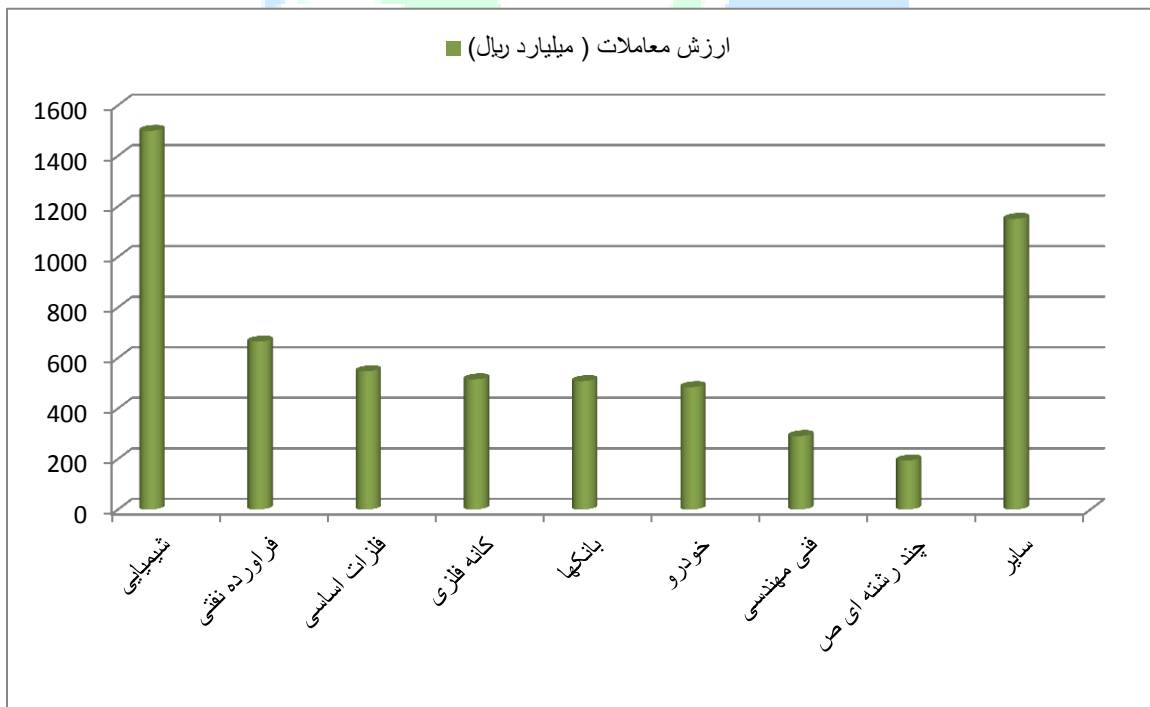
نمادهای تاثیر گذار بورس (مثبت-منفی)	نمادهای تاثیر گذار فرابورس (مثبت-منفی)	بازگشایی نمادهای امروز	توقف نمادهای امروز
زاگرس ۱۴,۸۸	فارس ۵۲۶,۹۳	شخارک، فسپا، غبشهر، دعبید: پس از افشای اطلاعات بااهمیت	ما، کترام، خاذین، فمراد: افشای اطلاعات بااهمیت
مارون ۱۲,۰۸	پارس ۲۶۴,۲۸	هرمز، ودی، سمگا، دسانکو: پس از افشای اطلاعات بااهمیت	
میدکو ۱۰,۰۱	تاپیکو ۲۳۵,۷۴	کرمان: پس از برگزاری مجمع عمومی فوق العاده و عمومی عادی سالیانه	
ذوب ۷,۶۷	شبندر ۲۲۴,۶۳		
هرمز ۴,۷۳	پارسان ۲۱۴,۰۶		
شراز ۳,۱۳	شپنا ۲۰۸,۲۷		
شاون ۲,۴۷	شتران ۱۷۵,۴۵		



بیشترین حجم معاملات امروز:



بیشترین ارزش معاملات امروز:





اطلاعیهای کدال امروز:

۱- شاراک

این شرکت براساس عملکرد ۶ ماهه برای سال مالی منتهی به ۲۹/۱۲/۱۳۹۷ مبلغ ۶،۳۹۰ میلیارد ریال سود خالص محقق کرده است.

۲- بموتو

آگهی دعوت به مجمع عمومی عادی سالیانه شرکت موتوژن برای سال (دوره) مالی منتهی به ۳۱/۰۶/۱۳۹۷

۳- فسپا

این شرکت براساس عملکرد ۷ ماهه برای سال مالی منتهی به ۲۹/۱۲/۱۳۹۷ مبلغ ۳،۴۰۵،۳۶۷ میلیون ریال درآمد داشته که نسبت به مدت مشابه سال قبل ۵۹٪ رشد داشته است.

۴- وپست

این شرکت براساس عملکرد ۶ ماهه برای سال مالی منتهی به ۲۹/۱۲/۱۳۹۷ مبلغ ۸۹۸،۴۸۶ میلیون ریال زیان خالص محقق کرده است.

۵- رمپنا

گروه مپنا در دوره ۱ ماهه منتهی به ۳۰/۰۷/۹۷ مبلغ ۲،۱۱۱ میلیارد ریال درآمد داشته است

۶- شخارک

این شرکت براساس عملکرد ۶ ماهه برای سال مالی منتهی به ۲۹/۱۲/۱۳۹۷ مبلغ ۱۷،۵۹۹ میلیارد ریال سود خالص محقق کرده است.

۷- دفرا

این شرکت براساس عملکرد ۷ ماهه برای سال مالی منتهی به ۲۹/۱۲/۱۳۹۷ مبلغ ۵۸۴،۱۶۱ میلیون ریال درآمد داشته که نسبت به مدت مشابه سال قبل ۲۵٪ رشد داشته است



گزارش بازار امروز:

گروه شیمیایی:

در روز معاملاتی جاری شاهد برتری عرضه کنندگان در اکثر نمادهای گروه بودیم. به گونه ای که بجز نمادهای شخارک، فارس، شاراک، شپترو، شپارس، جم، مارون، سفارس، شسینا، شدوس و شگل مابقی نمادها در قیمتهای منفی و منفی کامل مورد داد و ستد قرار گرفتند، گفتنی میباشد که در این میان نماد تاپیکو بیشترین حجم و ارزش معاملات روز جاری گروه را به خود اختصاص داد.

گروه فرآورده نفتی:

در روز معاملاتی جاری شاهد برتری عرضه کنندگان در اکثر نمادهای گروه بودیم. به گونه ای که تمامی نمادها در قیمتهای منفی و منفی کامل مورد داد و ستد قرار گرفتند و بازار را با صف فروش به پایان رساندند، گفتنی میباشد که در این میان نماد شپنا بیشترین حجم و ارزش معاملات روز جاری گروه را به خود اختصاص داد.

گروه فلزات اساسی:

در روز معاملاتی جاری شاهد برتری عرضه کنندگان در اکثر نمادهای گروه بودیم. به گونه ای که بجز نمادهای فخور، فرآور، فولاز، زنگان و فپنتا مابقی نمادها در قیمتهای منفی و منفی کامل مورد داد و ستد قرار گرفتند، گفتنی میباشد که در این میان نماد فولاد بیشترین حجم و ارزش معاملات روز جاری گروه را به خود اختصاص داد.



جمع بندی:

با توجه به حجم و ارزش معاملات امروز مشاهده میشود که ۲۱۵۹ میلیون سهم به ارزش ۷۹۸۱,۲۹۱ میلیارد ریال در بازار بورس مورد معامله قرار گرفت و حجم معاملات کل فرابورس نیز ۶۷۳,۹۲۶ میلیون سهم به ارزش ۳۷۲۸,۰۷۱ میلیارد ریال بود.

در این گزارش مختصری به گروهها (بورسی) که بیشترین حجم و ارزش معاملات در آنها مورد داد و ستد قرار گرفته، پرداخته شد...



سلب مسئولیت: مخاطبین محترم بر این امر واقف باشند که مطالب ارائه شده صرفاً منعکس کننده اطلاعات بازار بوده لذا تصمیم گیری و انجام هرگونه خرید یا فروش بر اساس اطلاعات فوق بر عهده خود اشخاص بوده و این کارگزاری هرگونه مسئولیتی نسبت به سود و زیان احتمالی کاربران را از خود سلب می نماید.