



باسمه تعالی

شرکت کارگزاری
(سهامی خاص)
آفتاب درختان خاورمیانه



گزارش روزانه بازار سرمایه
یکشنبه ۶ آبان ۹۷

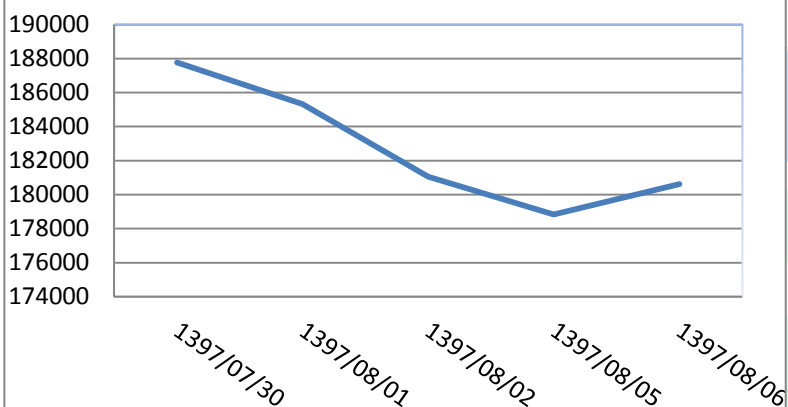
گرد آورنده: پوریان فر



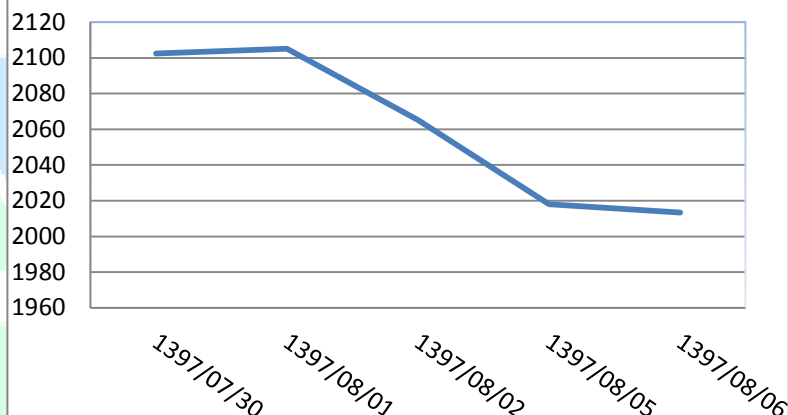
نمای کلی بازار :

مقدار	افزایش (کاهش)	درصد افزایش (کاهش)
شاخص کل بورس	۱۷۸۳,۹۴	٪۱,۰۰
شاخص کل فرابورس	۴,۶۲	٪۰,۲۳
شاخص قیمت (وزنی-ارزشی)	۵۱۹,۶۲	٪۱,۰۰

شاخص کل بورس



شاخص کل فرابورس

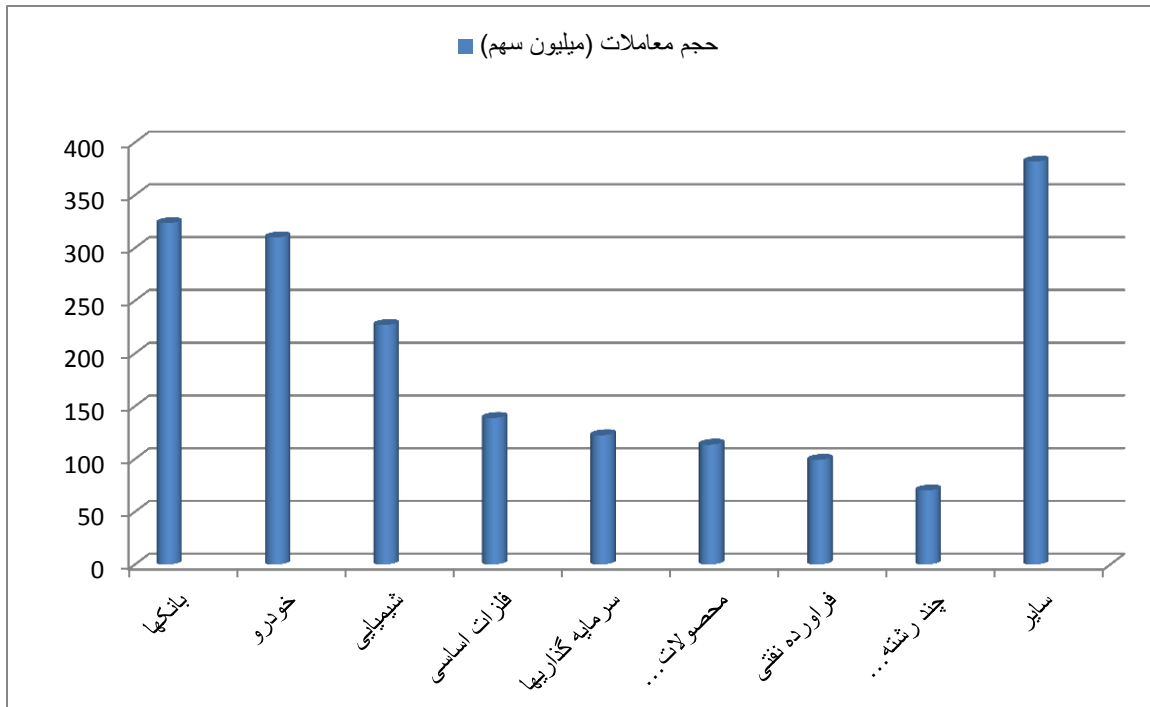


تغییرات شاخص در ۵ روز گذشته

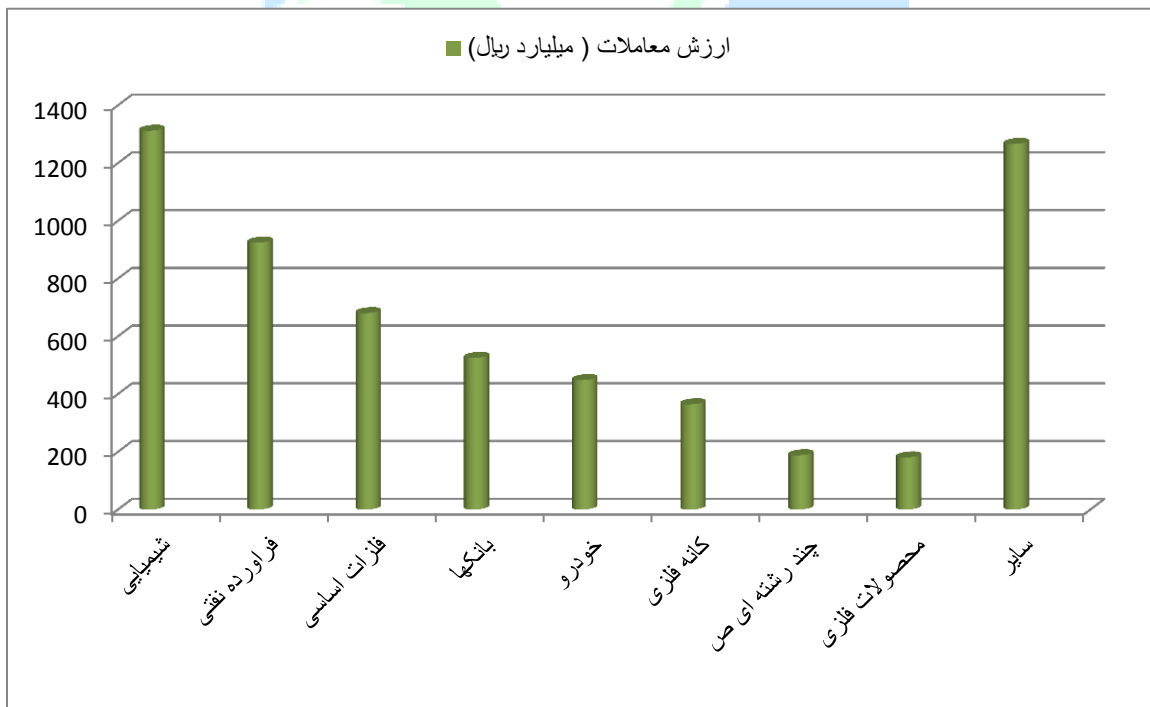
نمادهای تاثیر گذار فرابورس (مثبت-منفی)		نمادهای تاثیر گذار بورس (مثبت-منفی)		بازگشایی نمادهای امروز		توقف نمادهای امروز	
۷,۷۲	میدکو	۴۲۱,۰۷	فارس	بساما، فزرین، ستران، خادین: پس از افشای اطلاعات بااهمیت	شپاس، مرقام، ذوب، تکمبا: افشای اطلاعات بااهمیت		
۷,۲۵	ذوب	۱۶۱,۴۹	ومعادن	کترام، فمراد، کیمیا، فزرین: پس از افشای اطلاعات بااهمیت	بالاس، سدور، ثعمر: افشای اطلاعات بااهمیت		
۵,۴۳	مارون	۱۴۷,۱۱	کچاد				
۲,۵۶	شراز	۱۲۹,۰۶	شخارک				
۲,۴۳	شاون	۱۱۱,۲۳	وامید				
۱,۹۶	زاگرس	۱۱۰,۳۶	فخوز				
۱,۸۳	سمگا	۱۰۹,۱۸	شتران				



بیشترین حجم معاملات امروز:



بیشترین ارزش معاملات امروز:





اطلاعیهای کدال امروز:

۱- شجم

این شرکت براساس عملکرد ۱ ماهه برای سال مالی منتهی به ۳۱/۰۶/۱۳۹۸ مبلغ ۳۲۲،۷۹۹ میلیون ریال درآمد داشته که نسبت به مدت مشابه سال قبل ۴۰٪ رشد داشته است.

۲- فملی

ملی صنایع مس ایران در دوره ۱ ماهه منتهی به ۳۰/۰۷/۹۷ از محل فروش محصولات خود مبلغ ۴،۲۷۱ میلیارد ریال درآمد داشته است.

۳- قنابت

کارخانه های تولیدی و صنعتی ثابت خراسان در دوره ۱ ماهه منتهی به ۳۰/۰۷/۹۷ از محل فروش محصولات خود مبلغ ۲۸۲ میلیون ریال درآمد داشته است.

۴- لبوتان

آگهی دعوت به مجمع عمومی عادی بطور فوق العاده شرکت گروه صنعتی بوتان

۵- دفرا

تصمیمات مجمع عمومی فوق العاده صاحبان سهام برای سال (دوره) مالی منتهی به ۲۹/۱۲/۱۳۹۷

۶- زاگرس

پتروشیمی زاگرس در دوره ۱ ماهه منتهی به ۳۰/۰۷/۹۷ از محل فروش محصولات خود مبلغ ۵،۵۶۸ میلیارد ریال درآمد داشته است

۷- حتاید

تاید واتر خاورمیانه در دوره ۱ ماهه منتهی به ۳۰/۰۷/۹۷ مبلغ ۲۰۹،۷۴۷ میلیون ریال درآمد داشته است.



گزارش بازار امروز:

گروه شیمیایی:

در روز معاملاتی جاری شاهد برتری تقاضا کنندگان در اکثر نمادهای گروه بودیم. به گونه ای که بجز نمادهای شغدیر، شیران، کرماش، شفن، مارون، شتوکا، شسینا و سفارس مابقی نمادها در قیمت‌های مثبت و مثبت کامل مورد داد و ستد قرار گرفتند، گفتنی میباشد که در این میان نماد تاپیکو بیشترین حجم و نماد شاراک نیز بیشترین ارزش معاملات روز جاری گروه را به خود اختصاص دادند.

گروه فراورده نفتی:

در روز معاملاتی جاری شاهد برتری عرضه کنندگان در اکثر نمادهای گروه بودیم. به گونه ای که بجز نماد شسپا مابقی نمادها در قیمت‌های منفی و منفی کامل مورد داد و ستد قرار گرفتند، گفتنی میباشد که در این میان نماد شپنا بیشترین حجم و ارزش معاملات روز جاری گروه را به خود اختصاص داد.

گروه فلزات اساسی:


در روز معاملاتی جاری شاهد برتری عرضه کنندگان در اکثر نمادهای گروه بودیم. به گونه ای که بجز نمادهای میدکو، کاوه، فایرا، فخوز، فباهنر، فرآور، فولاز، زنگان، فزرین و کیمیا مابقی نمادها در قیمت‌های صفر و منفی تابلو مورد داد و ستد قرار گرفتند، گفتنی میباشد که در این میان نماد فملی بیشترین حجم و نماد فولاد نیز بیشترین ارزش معاملات روز جاری گروه را به خود اختصاص دادند.



جمع بندی:

با توجه به حجم و ارزش معاملات امروز مشاهده میشود که ۲۱۲۰ میلیون سهم به ارزش ۶۱۵۵,۲۲۳ میلیارد ریال در بازار بورس مورد معامله قرار گرفت و حجم معاملات کل فرابورس نیز ۵۷۰,۸۴۴ میلیون سهم به ارزش ۴۱۸۱,۳۴۶ میلیارد ریال بود.

در این گزارش مختصری به گروهها (بورسی) که بیشترین حجم و ارزش معاملات در آنها مورد داد و ستد قرار گرفته، پرداخته شد...



سلب مسئولیت: مخاطبین محترم بر این امر واقف باشند که مطالب ارائه شده صرفاً منعکس کننده اطلاعات بازار بوده لذا تصمیم گیری و انجام هرگونه خرید یا فروش بر اساس اطلاعات فوق بر عهده خود اشخاص بوده و این کارگزاری هرگونه مسئولیتی نسبت به سود و زیان احتمالی کاربران را از خود سلب می نماید.