



باسمه تعالی

شرکت کارگزاری
(سهامی خاص)
آفتاب درختان خاورمیانه



گزارش روزانه بازار سرمایه
دوشنبه ۷ آبان ۹۷

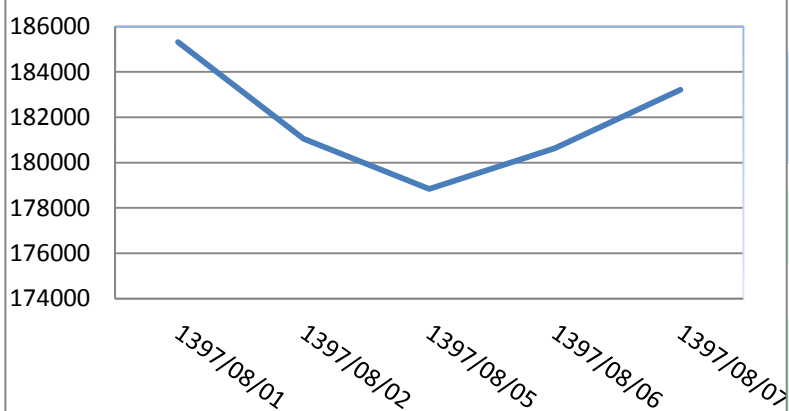
گرد آورنده: پوریان فر



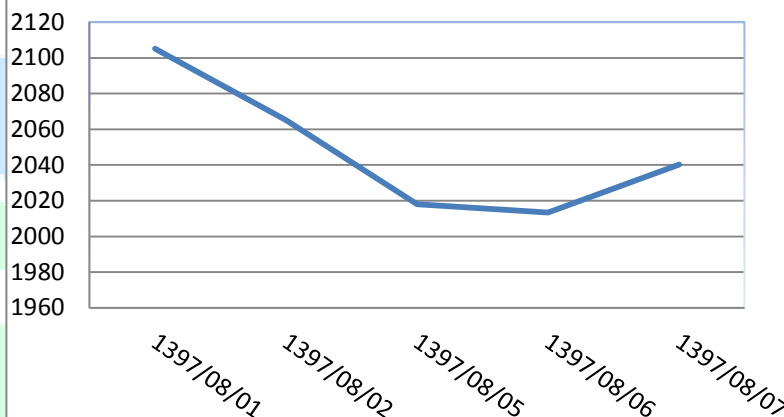
نمای کلی بازار :

مقدار	افزایش (کاهش)	درصد افزایش (کاهش)	
شاخص کل بورس	۱۸۳۲۱۹,۲۵	۲۵۹۲,۳۶	٪۱,۴۴
شاخص کل فرابورس	۲۰۴۰,۲۸	۲۶,۹۰	٪۱,۳۱
شاخص قیمت (وزنی-ارزشی)	۵۳۳۶۵,۶۳	۷۵۵,۰۷	٪۱,۴۴

شاخص کل بورس



شاخص کل فرابورس

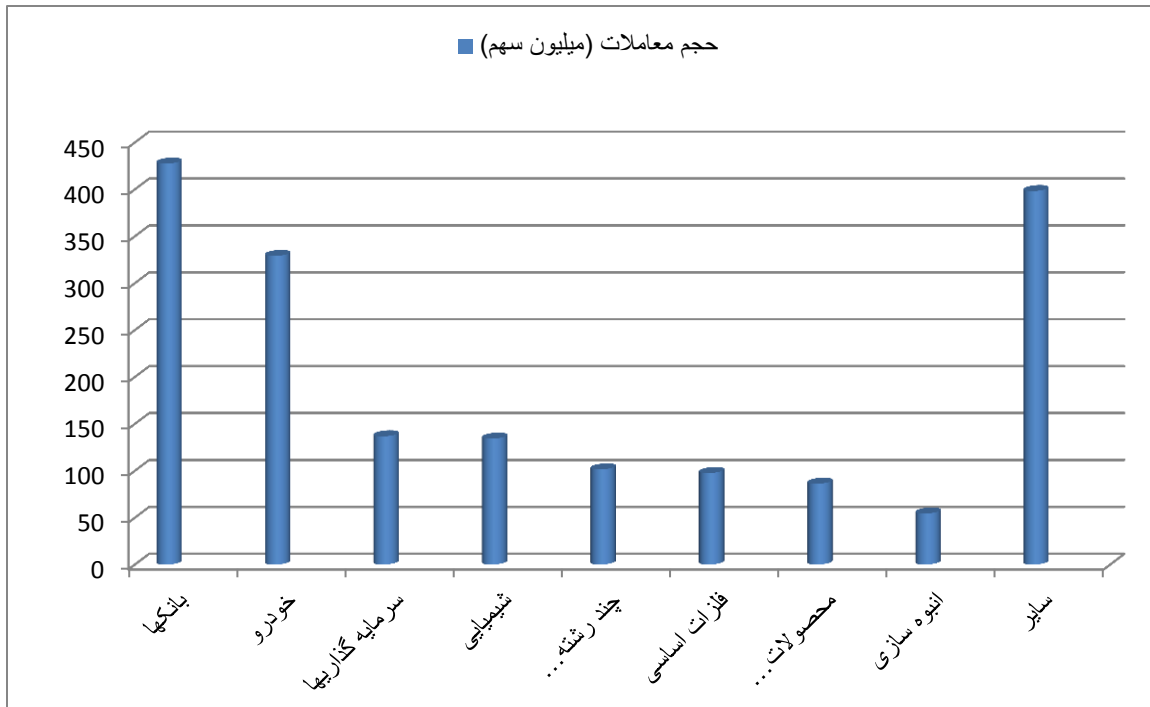


تغییرات شاخص در ۵ روز گذشته

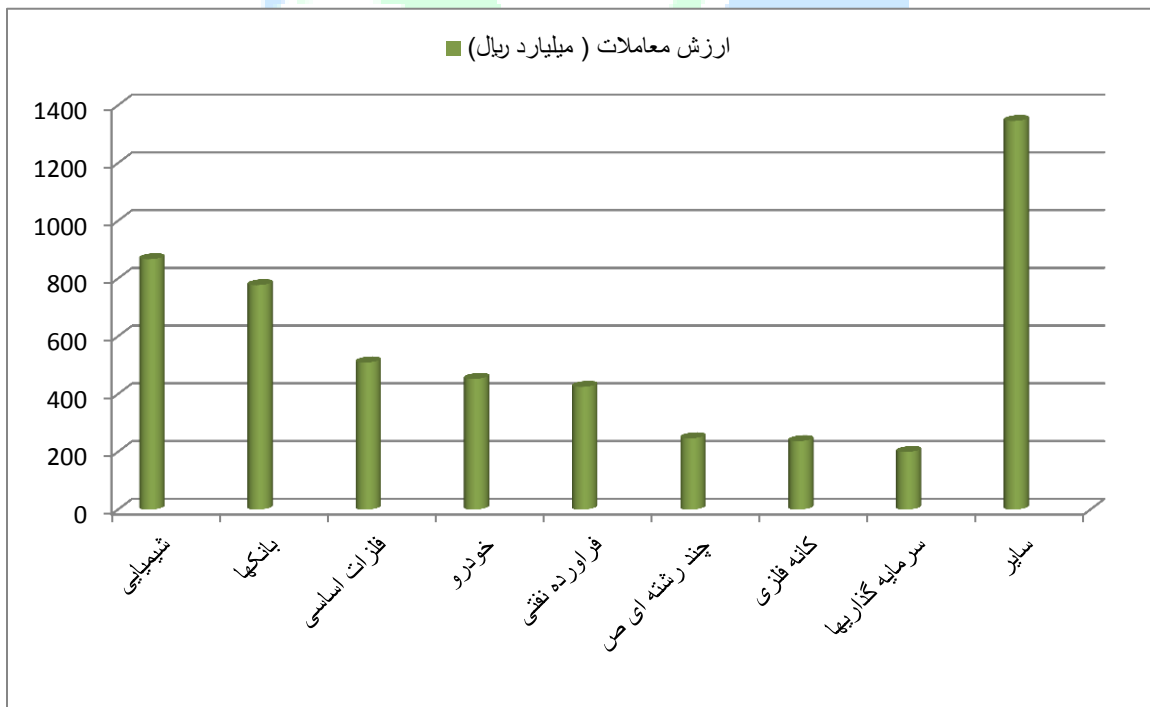
نمادهای تاثیر گذار فرابورس (مثبت-منفی)		نمادهای تاثیر گذار بورس (مثبت-منفی)		بازگشایی نمادهای امروز		توقف نمادهای امروز	
۷,۷۲	میدکو	۲۹۸,۳۵	فارس	خنصیر، مرقام، تکمبا، سدور: پس از افشای اطلاعات بااهمیت	ثشاهد، مادیران، دفارا، زگلدشت: افشای اطلاعات بااهمیت		
۷,۱۲	ذوب	۱۶۵,۶۶	وامید	ثشاهد، دفارا، ذوب، شپاس: پس از افشای اطلاعات بااهمیت	دکیمی، سمایه، شصفها: افشای اطلاعات بااهمیت		
۴,۶۶	مارون	۱۵۲,۵۲	وبملت	غادر: پس از مجمع عمومی عادی طور فوق العاده			
۳,۶۸	زاگرس	۱۱۸,۹۲	کچاد				
۲,۱۹	سمگا	۱۱۵,۷	رمپنا				
۱,۱۶	شاوان	۱۰۱,۱۷	پارسان				
۱,۱	خراسان	۹۴,۶۷	وغدیر				



بیشترین حجم معاملات امروز:



بیشترین ارزش معاملات امروز:



**اطلاعه‌های کدال امروز:****۱- خپارس**

این شرکت براساس عملکرد ۶ ماهه برای سال مالی منتهی به ۲۹/۱۲/۱۳۹۷ مبلغ ۲,۳۷۶ میلیارد ریال زیان خالص محقق کرده است.

۲- شغدیر

این شرکت براساس عملکرد ۷ ماهه برای سال مالی منتهی به ۲۹/۱۲/۱۳۹۷ مبلغ ۲,۷۶۷,۶۳۹ میلیون ریال درآمد داشته است

۳- ثعتما

آگهی دعوت به مجمع عمومی فوق العاده شرکت سرمایه گذاری ساختمانی اعتماد گستر

۴- بنیرو

این شرکت براساس عملکرد ۷ ماهه برای سال مالی منتهی به ۲۹/۱۲/۱۳۹۷ مبلغ ۳۷۸,۲۴۲ میلیون ریال درآمد داشته که نسبت به مدت مشابه سال قبل ۲۷٪ افت داشته است

۵- ارفع

این شرکت براساس عملکرد ۷ ماهه برای سال مالی منتهی به ۲۹/۱۲/۱۳۹۷ مبلغ ۱۲,۵۴۲ میلیارد ریال درآمد داشته که نسبت به مدت مشابه سال قبل ۱۲۳٪ رشد داشته است.

۶- میهن

گزارش فعالیت ماهانه دوره ۱ ماهه منتهی به ۳۰/۰۷/۱۳۹۷

۷- خنصیر

این شرکت براساس عملکرد ۷ ماهه برای سال مالی منتهی به ۲۹/۱۲/۱۳۹۷ مبلغ ۱۹۱,۶۲۵ میلیون ریال درآمد داشته که نسبت به مدت مشابه سال قبل ۱۲٪ افت داشته است



گزارش بازار امروز:

گروه شیمیایی:

در روز معاملاتی جاری شاهد برتری تقاضا کنندگان در اکثر نمادهای گروه بودیم. به گونه ای که بجز نمادهای شاراک، زاگرس، جم و سفن مابقی نمادها در قیمت‌های مثبت و مثبت کامل مورد داد و ستد قرار گرفتند، گفتنی میباشد که در این میان نماد تاپیکو بیشترین حجم و نماد شخارک نیز بیشترین ارزش معاملات روز جاری گروه را به خود اختصاص دادند.

گروه بانکها:

در روز معاملاتی جاری شاهد برتری تقاضا کنندگان در اکثر نمادهای گروه بودیم. به گونه ای که تمامی نمادها در قیمت‌های مثبت و مثبت کامل مورد داد و ستد قرار گرفتند، گفتنی میباشد که در این میان نماد وبملت بیشترین حجم و ارزش معاملات روز جاری گروه را به خود اختصاص داد.

گروه فلزات اساسی:


در روز معاملاتی جاری شاهد برتری تقاضا کنندگان در اکثر نمادهای گروه بودیم. به گونه ای که بجز نمادهای فخور، فنوال، فزرین، فخاس، فجر و فنورد مابقی نمادها در قیمت‌های مثبت و مثبت کامل مورد داد و ستد قرار گرفتند، گفتنی میباشد که در این میان نماد ذوب بیشترین حجم و ارزش معاملات روز جاری گروه را به خود اختصاص داد.



جمع بندی:

با توجه به حجم و ارزش معاملات امروز مشاهده میشود که ۲۰۳۵ میلیون سهم به ارزش ۵۴۷۹,۳۲۳ میلیارد ریال در بازار بورس مورد معامله قرار گرفت و حجم معاملات کل فرابورس نیز ۹۴۱,۲۰۷ میلیون سهم به ارزش ۴۱۴۴,۰۹۲ میلیارد ریال بود.

در این گزارش مختصری به گروهها (بورسی) که بیشترین حجم و ارزش معاملات در آنها مورد داد و ستد قرار گرفته، پرداخته شد...



سلب مسئولیت: مخاطبین محترم بر این امر واقف باشند که مطالب ارائه شده صرفاً منعکس کننده اطلاعات بازار بوده لذا تصمیم گیری و انجام هرگونه خرید یا فروش بر اساس اطلاعات فوق بر عهده خود اشخاص بوده و این کارگزاری هرگونه مسئولیتی نسبت به سود و زیان احتمالی کاربران را از خود سلب می نماید.