



باسمه تعالی

شرکت کارگزاری
(سهامی خاص)
آفتاب درختان خاورمیانه



گزارش روزانه بازار سرمایه

سه شنبه ۹ بهمن ۹۷

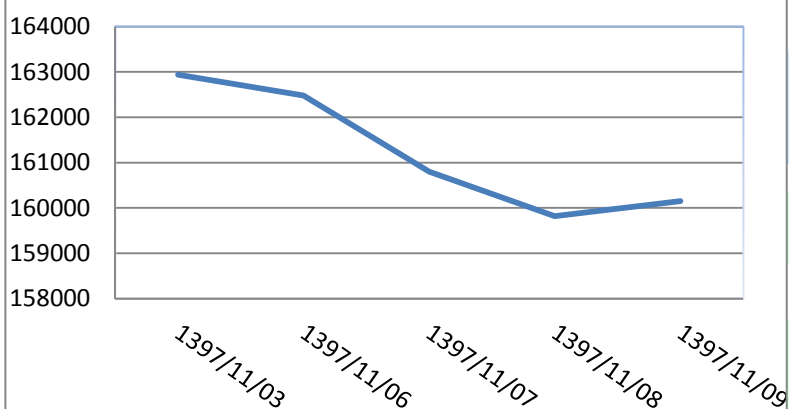
گرد آورنده: پوریان فر



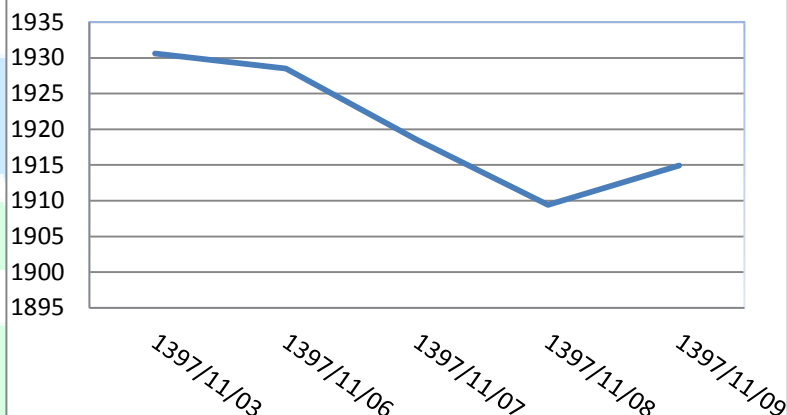
نمای کلی بازار :

مقدار	افزایش (کاهش)	درصد افزایش (کاهش)
شاخص کل بورس	۳۳۴,۸۲	۰,۲۱٪
شاخص کل فرابورس	۵,۸۳	۰,۳۰٪
شاخص قیمت (وزنی-ارزشی)	۹۷,۰۶	۰,۲۱٪

شاخص کل بورس



شاخص کل فرابورس

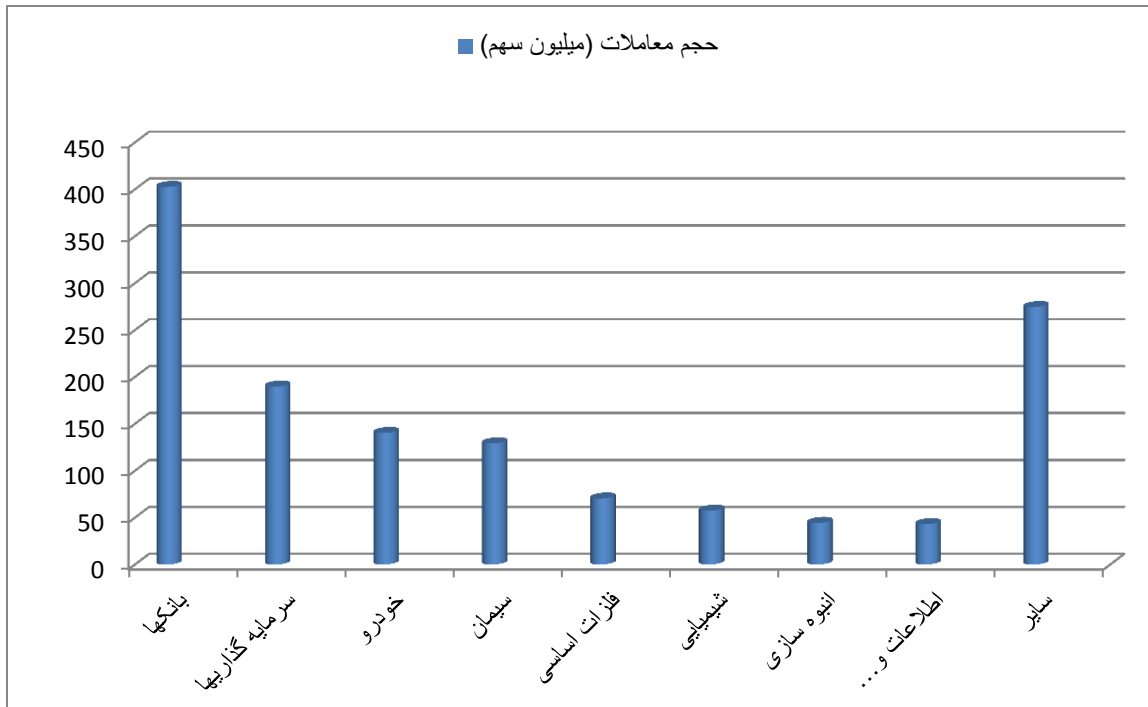


تغییرات شاخص در ۵ روز گذشته

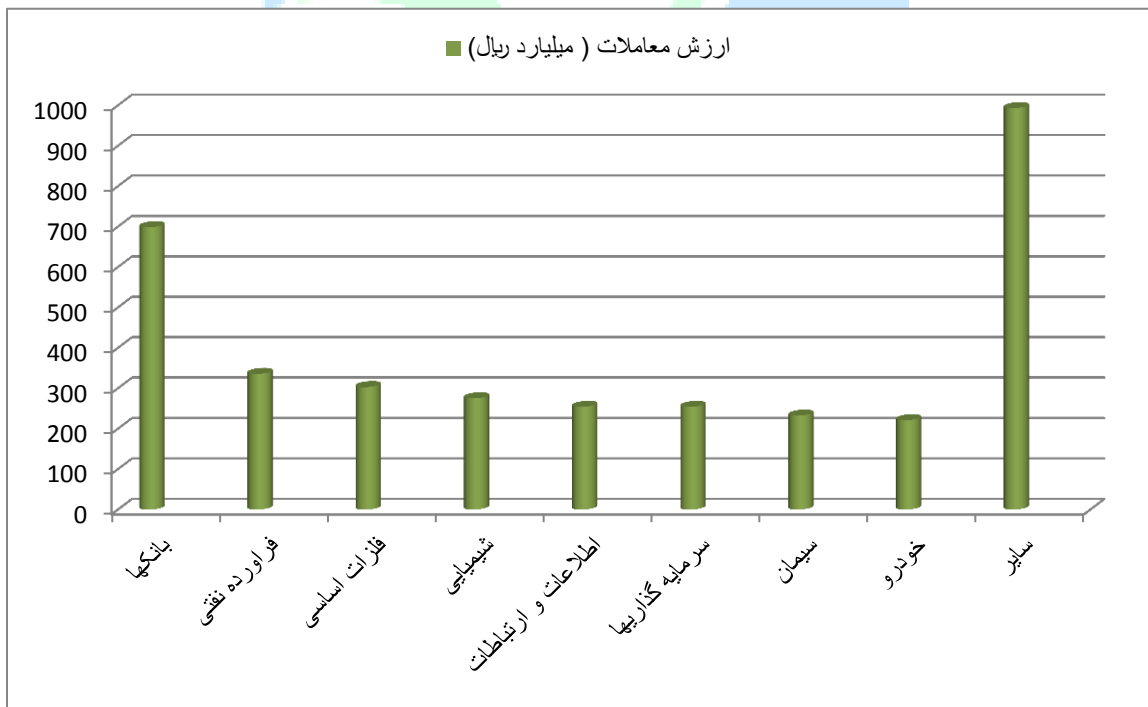
نمادهای تاثیر گذار فرابورس (مثبت-منفی)		نمادهای تاثیر گذار بورس (مثبت-منفی)		بازگشایی نمادهای امروز		توقف نمادهای امروز	
۷,۳۸	زاگرس	۷۰,۳۴	پارس	کیارس، کسرام، حسیر، ستران، اتکای:	خسایا، خودرو، اتکای، شکرین: افشای		
۲,۹۸	میدکو	۶۵,۷۶	فملی	پس از افشای اطلاعات با اهمیت	اطلاعات با اهمیت		
۲,۷۹	مارون	۶۲,۸۱	شخارک	دی: پس از برگزاری مجمع عمومی عادی	واپرا: برگزاری مجمع عمومی عادی		
۱,۴۳	خراسان	۵۷,۳	فولاد	سالیانه	سالیانه		
۱,۳۵	ذوب	۴۹,۸۸	دعبید				
۰,۹۴	دماوند	۴۳,۴۷	وبملت				
۰,۹۳	سمگا	۴۱,۴۸	کچاد				



بیشترین حجم معاملات امروز:



بیشترین ارزش معاملات امروز:





اطلاعیهای کدال امروز:

۱- ولشرق

این شرکت براساس عملکرد ۱ ماهه برای سال مالی منتهی به ۳۰/۰۹/۱۳۹۸ مبلغ ۲۲،۸۷۸ میلیون ریال درآمد داشته که نسبت به مدت مشابه سال قبل ۲۰۹٪ رشد داشته است.

۲- خودکفا

آگهی دعوت به مجمع عمومی فوق العاده شرکت اقتصادی و خودکفائی آزادگان

۳- قلرست

قند لرستان در دوره ۱ ماهه منتهی به ۳۰/۱۰/۹۷ از محل فروش محصولات خود مبلغ ۲۱،۵۵۳ میلیون ریال درآمد داشته است

۴- سشمال

سیمان شمال در دوره ۱ ماهه منتهی به ۳۰/۱۰/۹۷ از محل فروش محصولات خود مبلغ ۹۳،۶۹۹ میلیون ریال درآمد داشته است

۵- خاذین

پیشنهاد هیئت مدیره به مجمع عمومی فوق العاده در خصوص افزایش سرمایه شرکت سایپا آذین

۶- ودی

اعطای فرصت به ناشر جهت رعایت دستورالعمل پذیرش اوراق بهادار

۷- تشتاد

شفاف سازی در خصوص تغییرات با اهمیت اطلاعات ۹ ماهه سال ۱۳۹۷

۸- سخواف

ضرورت برگزاری کنفرانس اطلاع رسانی



گزارش بازار امروز:

گروه بانکها:

در روز معاملاتی جاری شاهد برتری عرضه کنندگان در اکثر نمادهای گروه بودیم. به گونه ای که بجز نمادهای تجارت و دی مابقی نمادها در قیمت‌های منفی و منفی کامل مورد داد و ستد قرار گرفتند، گفتنی می‌باشد که در این میان نماد تجارت بیشترین حجم و ارزش معاملات روز جاری گروه را به خود اختصاص داد.

گروه فرآورده نفتی:

در روز معاملاتی جاری شاهد برتری عرضه کنندگان در اکثر نمادهای گروه بودیم. به گونه ای که بجز نمادهای شپنا، شتران، شسپا و شراز مابقی نمادها در قیمت‌های منفی و منفی کامل مورد داد و ستد قرار گرفتند، گفتنی می‌باشد که در این میان نماد شپنا بیشترین حجم و نماد شسپا نیز بیشترین ارزش معاملات روز جاری گروه را به خود اختصاص دادند.

گروه فلزات اساسی:

در روز معاملاتی جاری شاهد برتری تقاضا کنندگان در اکثر نمادهای گروه بودیم. به گونه ای که بجز نمادهای فایرا، فلوله، فولای، میدکو و فنوال مابقی نمادها در قیمت‌های صفر و مثبت تابلو مورد داد و ستد قرار گرفتند، گفتنی می‌باشد که در این میان نماد ذوب بیشترین حجم و ارزش معاملات روز جاری گروه را به خود اختصاص داد.



جمع بندی:

با توجه به حجم و ارزش معاملات امروز مشاهده میشود که ۱۶۰۰ میلیون سهم به ارزش ۴۶۲۱,۰۲۷ میلیارد ریال در بازار بورس مورد معامله قرار گرفت و حجم معاملات کل فرابورس نیز ۹۵۰,۴۰۵ میلیون سهم به ارزش ۳۹۰۵,۷۴۴ میلیارد ریال بود.

در این گزارش مختصری به گروهها (بورسی) که بیشترین حجم و ارزش معاملات در آنها مورد داد و ستد قرار گرفته، پرداخته شد...



سلب مسئولیت: مخاطبین محترم بر این امر واقف باشند که مطالب ارائه شده صرفاً منعکس کننده اطلاعات بازار بوده لذا تصمیم گیری و انجام هرگونه خرید یا فروش بر اساس اطلاعات فوق بر عهده خود اشخاص بوده و این کارگزاری هرگونه مسئولیتی نسبت به سود و زیان احتمالی کاربران را از خود سلب می نماید.