



باسمه تعالی

شرکت کارگزاری
(سهامی خاص)
آفتاب درختان خاورمیانه



گزارش روزانه بازار سرمایه

شنبه ۱۱ اسفند ۹۷

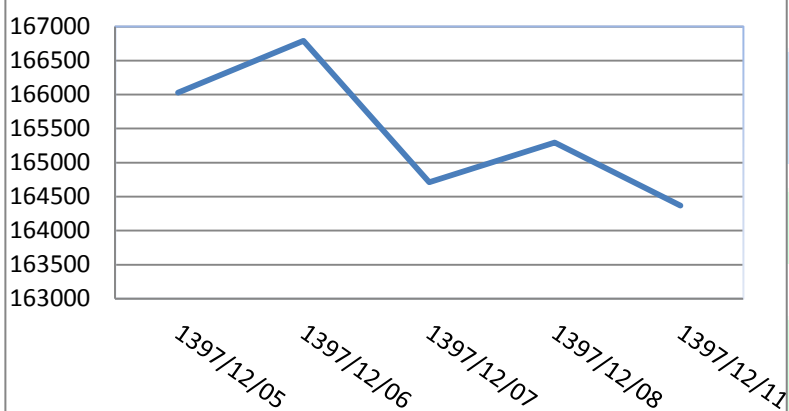
گرد آورنده: پوریان فر



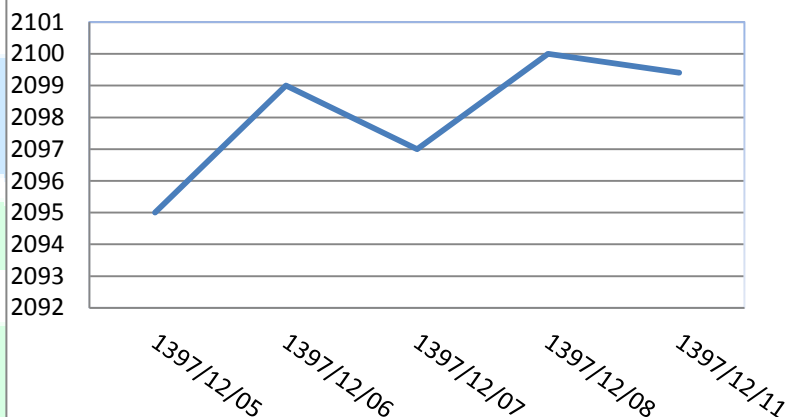
نمای کلی بازار :

مقدار	افزایش (کاهش)	درصد افزایش (کاهش)	
۱۶۴۳۷۰,۵۳	۹۲۴,۵۰	۰,۵۶%	شاخص کل بورس
۲۰۹۹,۴۱	۰,۸۷	۰,۰۴%	شاخص کل فرابورس
۴۷۶۱۰,۵۹	۲۶۷,۷۸	۰,۵۶%	شاخص قیمت (وزنی-ارزشی)

شاخص کل بورس



شاخص کل فرابورس

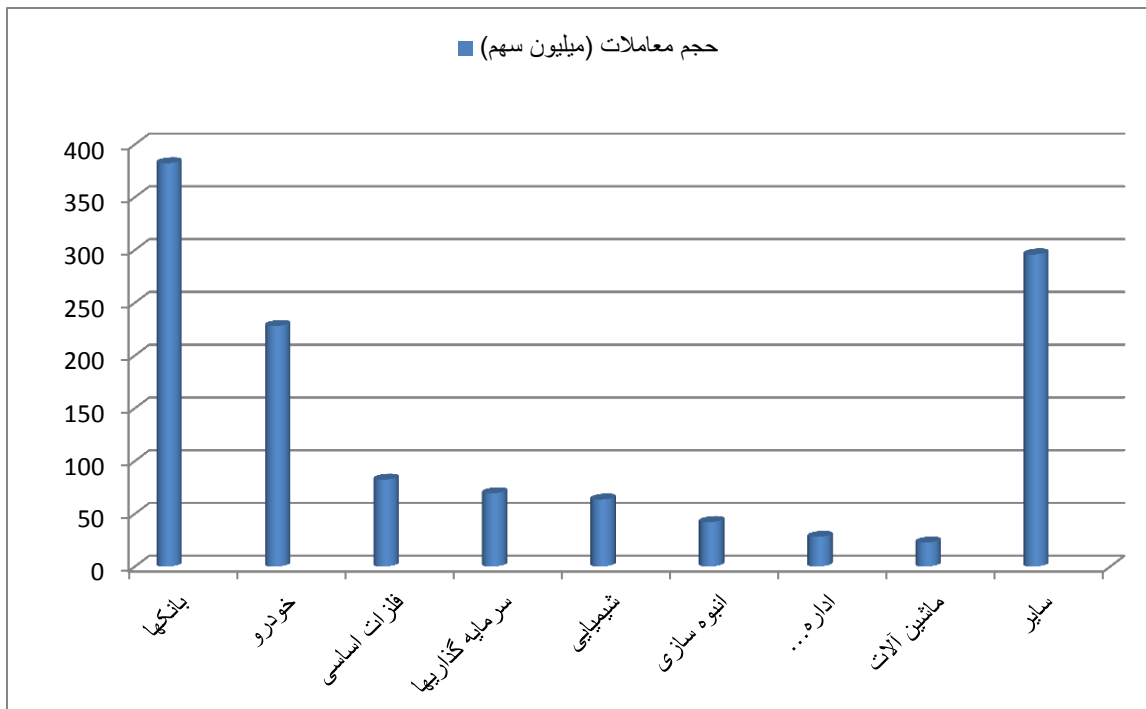


تغییرات شاخص در ۵ روز گذشته

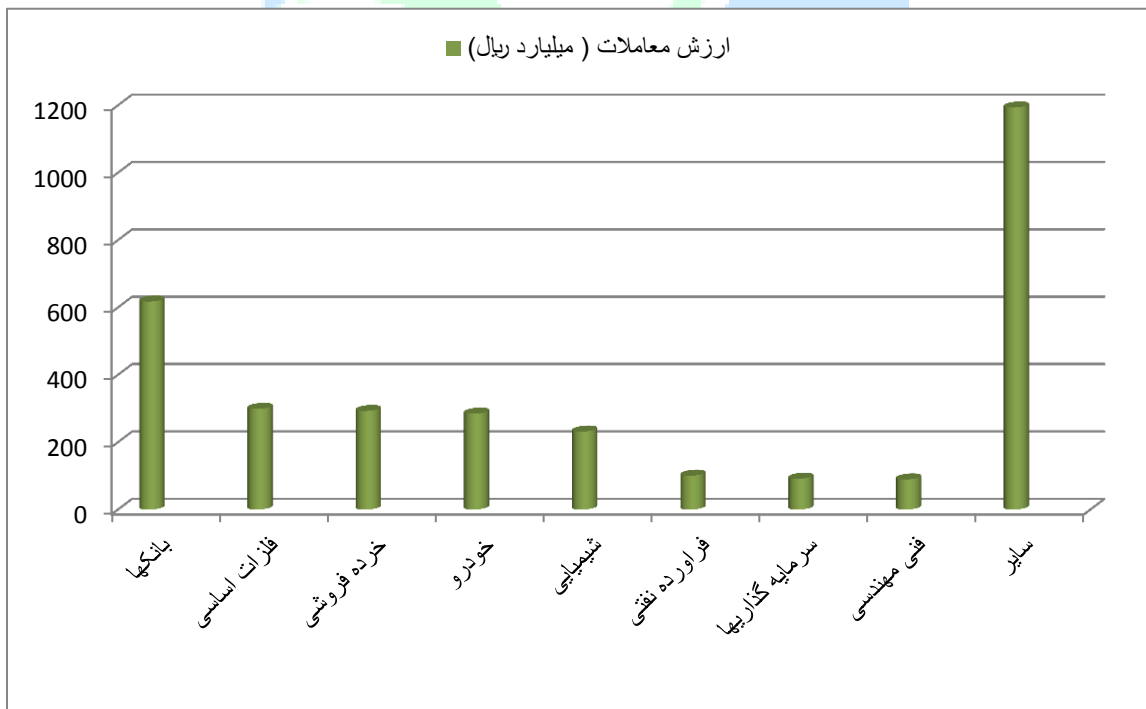
نمادهای تاثیر گذار فرابورس (مثبت-منفی)		نمادهای تاثیر گذار بورس (مثبت-منفی)		بازگشایی نمادهای امروز	توقف نمادهای امروز
۵,۵۸	دماوند	۲۲۷,۵۲	فولاد	کوثر، گوهران، والبر، فولوله: پس از افشای اطلاعات با اهمیت	حریل، فولوله، گوهران، حفاری: افشای اطلاعات با اهمیت
۴,۸۷	ذوب	۹۹,۶۸	کگل	خوساز: پس از برگزاری مجمع عمومی فوق العاده	
۲,۹۲	مارون	۸۹,۶۵	فملی		
۲,۴۲	زاگرس	۸۷,۵۷	وبصادر		
۲,۲	کگهر	۸۲,۴۴	پارس		
۱,۲۲	بیاس	۶۹,۳۱	فارس		
۱,۰۱	شراز	۶۵,۸۳	شپنا		



بیشترین حجم معاملات امروز:



بیشترین ارزش معاملات امروز:





اطلاعیهای کدال امروز:

۱- قنابت

تعلیق نماد معاملاتی ناشر به استناد ماده ۱۹ مکرر ۱ / ۱۲ مکرر ۴ دستورالعمل اجرایی نحوه انجام معاملات

۲- وسدید

این شرکت براساس عملکرد ۹ ماهه برای سال مالی منتهی به ۲۹/۱۲/۱۳۹۷ مبلغ (۲۷۳,۰۳۳) میلیون ریال زیان خالص محقق کرده است.

۳- قشرین

آگهی دعوت به مجمع عمومی فوق العاده شرکت صنعتی و کشاورزی شیرین خراسان

۴- کچاد

مهلت استفاده از حق تقدم خرید سهام شرکت معدنی و صنعتی چادرملو

۵- وارس

آگهی دعوت به مجمع عمومی عادی سالیانه شرکت سرمایه گذاری ارس صبا برای سال (دوره) مالی منتهی به ۳۰/۰۹/۱۳۹۷

۶- سیستم

تصمیم هیئت مدیره به انجام افزایش سرمایه تفویض شده در مجمع فوق العاده

۷- #غگرچی

خلاصه تصمیمات مجمع عمومی فوق العاده صاحبان سهام برای سال (دوره) مالی منتهی به ۲۹/۱۲/۱۳۹۷



گزارش بازار امروز:

گروه بانکها:

در روز معاملاتی جاری شاهد برتری تقاضا کنندگان در اکثر نمادهای گروه بودیم. به گونه ای که بجز نمادهای وبملت، وپاسار، وکار و وپارس مابقی نمادها در قیمتهای مثبت و مثبت کامل مورد داد و ستد قرار گرفتند، گفتنی میباشد که در این میان نماد وبصادر بیشترین حجم و نماد و تجارت نیز بیشترین ارزش معاملات روز جاری گروه را به خود اختصاص دادند.

گروه فلزات اساسی:

در روز معاملاتی جاری شاهد برتری عرضه کنندگان در اکثر نمادهای گروه بودیم. به گونه ای که بجز نمادهای فولادی و فمراد مابقی نمادها در قیمتهای صفر و منفی تابلو مورد داد و ستد قرار گرفتند، گفتنی میباشد که در این میان نماد ذوب بیشترین حجم و ارزش معاملات روز جاری گروه را به خود اختصاص داد.

گروه خرده فروشی:

در روز معاملاتی جاری شاهد برتری عرضه کنندگان در اکثر نمادهای گروه بودیم. به گونه ای که نماد قاسم در قیمتهای منفی و صفر و با قیمت پایانی مثبت و نماد افق نیز در قیمتهای منفی مورد داد و ستد قرار گرفتند، گفتنی میباشد که در این میان نماد افق بیشترین حجم و ارزش معاملات روز جاری گروه را به خود اختصاص داد.



جمع بندی:

با توجه به حجم و ارزش معاملات امروز مشاهده میشود که ۱۴۷۹ میلیون سهم به ارزش ۴۰۷۲,۹۸ میلیارد ریال در بازار بورس مورد معامله قرار گرفت و حجم معاملات کل فرابورس نیز ۶۸۹,۲۲۶ میلیون سهم به ارزش ۳۶۴۰,۸۳۱ میلیارد ریال بود.

در این گزارش مختصری به گروهها (بورسی) که بیشترین حجم و ارزش معاملات در آنها مورد داد و ستد قرار گرفته، پرداخته شد...



سلب مسئولیت: مخاطبین محترم بر این امر واقف باشند که مطالب ارائه شده صرفاً منعکس کننده اطلاعات بازار بوده لذا تصمیم گیری و انجام هرگونه خرید یا فروش بر اساس اطلاعات فوق بر عهده خود اشخاص بوده و این کارگزاری هرگونه مسئولیتی نسبت به سود و زیان احتمالی کاربران را از خود سلب می نماید.