



باسمه تعالی

شرکت کارگزاری  
(سهامی خاص)  
**آفتاب درختان خاورمیانه**



**گزارش روزانه بازار سرمایه**

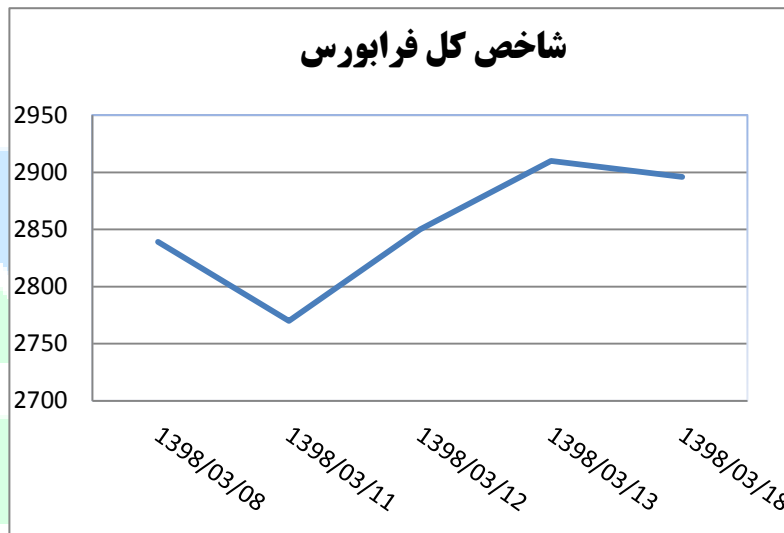
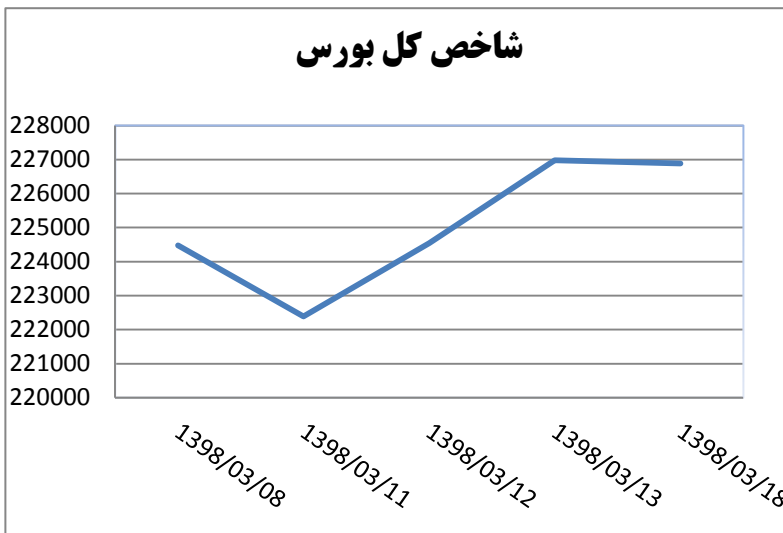
**شنبه ۱۸ خرداد ۹۸**

گرد آورنده: پوریان فر



## نمای کلی بازار :

مقدار	افزایش (کاهش)	درصد افزایش (کاهش)	
شاخص کل بورس	۲۲۶۸۸۸,۲۷	۹۵,۱۱	۰,۰۴٪
شاخص کل فرابورس	۲۸۹۶,۰۲	۱۳,۹۸	۰,۴۸٪
شاخص قیمت (وزنی-ارزشی)	۶۴۴۴۵,۷۰	۲۷,۰۱	۰,۰۴٪

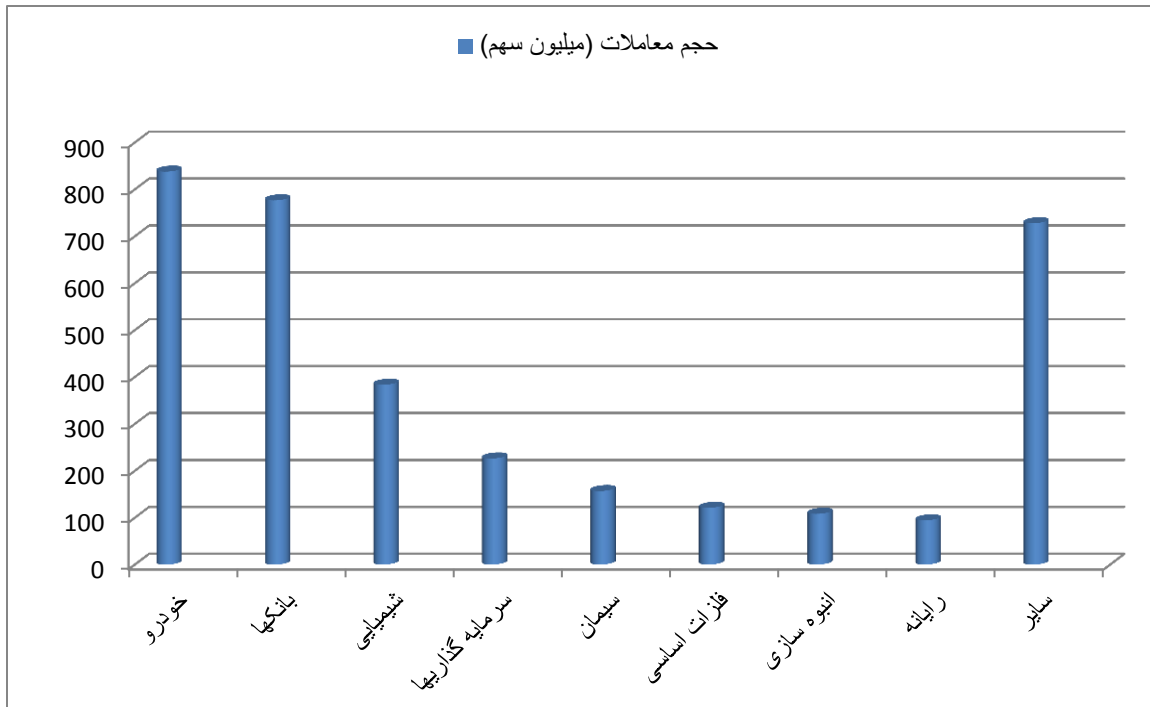


### تغییرات شاخص در ۵ روز گذشته

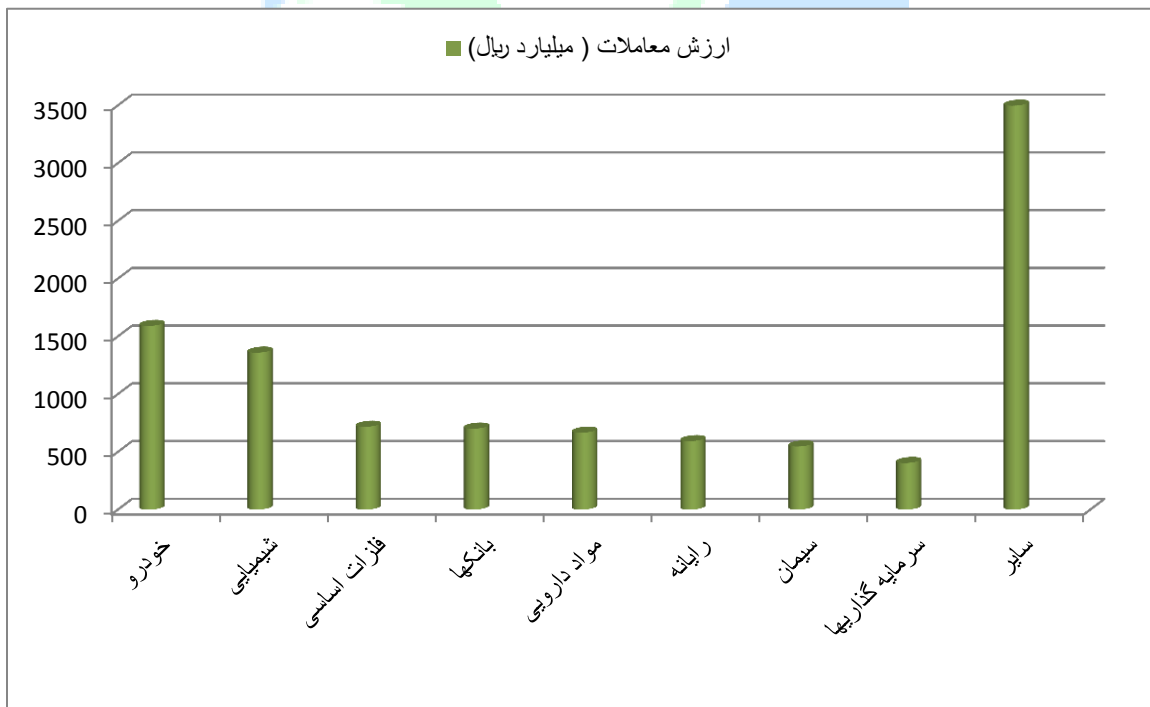
نمادهای تاثیر گذار بورس (مثبت-منفی)	نمادهای تاثیر گذار فرابورس (مثبت-منفی)	بازگشایی نمادهای امروز	توقف نمادهای امروز																												
<table border="1"> <tr> <td>۲۶,۲۶</td> <td>مارون</td> </tr> <tr> <td>۱۰,۱۲</td> <td>دماوند</td> </tr> <tr> <td>۴,۰۲</td> <td>زاگرس</td> </tr> <tr> <td>۱,۶۶</td> <td>مادیرا</td> </tr> <tr> <td>۱,۵۶</td> <td>بپاس</td> </tr> <tr> <td>۱,۲۴</td> <td>میدکو</td> </tr> <tr> <td>۱,۱۱</td> <td>شاون</td> </tr> </table>	۲۶,۲۶	مارون	۱۰,۱۲	دماوند	۴,۰۲	زاگرس	۱,۶۶	مادیرا	۱,۵۶	بپاس	۱,۲۴	میدکو	۱,۱۱	شاون	<table border="1"> <tr> <td>۲۷۶,۲</td> <td>فارس</td> </tr> <tr> <td>۱۸۱,۱۲</td> <td>پارس</td> </tr> <tr> <td>۱۱۵,۴۵</td> <td>شنت</td> </tr> <tr> <td>۱۱۰,۶۷</td> <td>بفجر</td> </tr> <tr> <td>۹۹,۷۳</td> <td>پارسان</td> </tr> <tr> <td>۹۰,۷۲</td> <td>شپدیس</td> </tr> <tr> <td>۷۹,۸۷</td> <td>حکشتی</td> </tr> </table>	۲۷۶,۲	فارس	۱۸۱,۱۲	پارس	۱۱۵,۴۵	شنت	۱۱۰,۶۷	بفجر	۹۹,۷۳	پارسان	۹۰,۷۲	شپدیس	۷۹,۸۷	حکشتی	<p>ولیز، سدبیر: پس از افشای اطلاعات بااهمیت</p> <p>غپینو، کلوند، غشهد، خزر: پس از برگزاری مجمع عمومی عادی سالیانه</p>	<p>غبشهر، ستران، شفارس: افشای اطلاعات با اهمیت</p> <p>درازک، کاما، کفرا: برگزاری مجمع عمومی عادی سالیانه</p>
۲۶,۲۶	مارون																														
۱۰,۱۲	دماوند																														
۴,۰۲	زاگرس																														
۱,۶۶	مادیرا																														
۱,۵۶	بپاس																														
۱,۲۴	میدکو																														
۱,۱۱	شاون																														
۲۷۶,۲	فارس																														
۱۸۱,۱۲	پارس																														
۱۱۵,۴۵	شنت																														
۱۱۰,۶۷	بفجر																														
۹۹,۷۳	پارسان																														
۹۰,۷۲	شپدیس																														
۷۹,۸۷	حکشتی																														



## بیشترین حجم معاملات امروز:



## بیشترین ارزش معاملات امروز:





## اطلاعیه‌های کدال امروز:

۱- قنات

تمدید فرصت اعطا شده به ناشر جهت رعایت دستورالعمل پذیرش اوراق بهادار

۲- امید

زمان تشکیل جلسه هیئت‌مدیره در خصوص افزایش سرمایه شرکت تامین سرمایه امید برای سال مالی منتهی به ۳۰/۰۹/۱۳۹۸

۳- شبصیر

آگهی دعوت به مجمع عمومی عادی سالیانه شرکت تولیدات پتروشیمی قائد بصیر برای سال (دوره) مالی منتهی به ۲۹/۱۲/۱۳۹۷

۴- حخزر

شفاف سازی در خصوص کنفرانس اطلاع رسانی و نوسان قیمت سهام

۵- ثتوسا

آگهی دعوت به مجمع عمومی فوق العاده نوبت دوم شرکت سرمایه گذاری توسعه و عمران استان اردبیل

۶- غبشهر

دریافت مجوز تغییر بیش از ۱۰ درصد در نرخ فروش محصولات

۷- وتوکا

آگهی دعوت به مجمع عمومی عادی سالیانه شرکت سرمایه گذاری توکا فولاد برای سال (دوره) مالی منتهی به ۲۹/۱۲/۱۳۹۷



## گزارش بازار امروز:

### گروه خودرو:

در روز معاملاتی جاری شاهد برتری تقاضا کنندگان در اکثر نمادهای گروه بودیم. به گونه ای که بجز نمادهای خودرو، خپارس، خلنت، خزامیا، خبهمن و خدیزل مابقی نمادها در قیمت‌های مثبت و مثبت کامل مورد داد و ستد قرار گرفتند، گفتنی می‌باشد که در این میان نماد خسپا بیشترین حجم و ارزش معاملات روز جاری گروه را به خود اختصاص داد.

### گروه شیمیایی:

در روز معاملاتی جاری شاهد برتری عرضه کنندگان در اکثر نمادهای گروه بودیم. به گونه ای که بجز نمادهای شیران، شیراز، پترول، وپترو، شپدیس، سفارس، شتوکا، شبصیر، شگل و ساین مابقی نمادها در قیمت‌های صفر و منفی تابلو مورد داد و ستد قرار گرفتند، گفتنی می‌باشد که در این میان نماد پترول بیشترین حجم و ارزش معاملات روز جاری گروه را به خود اختصاص داد.

### گروه فلزات اساسی:


در روز معاملاتی جاری شاهد برتری تقاضا کنندگان در اکثر نمادهای گروه بودیم. به گونه ای که بجز نمادهای فایرا، فراور، فجر، فولاز، فسپا و فخاس مابقی نمادها در قیمت‌های صفر و مثبت تابلو مورد داد و ستد قرار گرفتند، گفتنی می‌باشد که در این میان نماد ذوب بیشترین حجم و ارزش معاملات روز جاری گروه را به خود اختصاص داد.



## جمع بندی:

با توجه به حجم و ارزش معاملات امروز مشاهده میشود که ۳۶۳۴ میلیون سهم به ارزش ۱۱۳۶۳,۵۵۵ میلیارد ریال در بازار بورس مورد معامله قرار گرفت و حجم معاملات کل فرابورس نیز ۱۳۵۴ میلیون سهم به ارزش ۴۹۷۹,۱۴۶ میلیارد ریال بود.

در این گزارش مختصری به گروهها (بورسی) که بیشترین حجم و ارزش معاملات در آنها مورد داد و ستد قرار گرفته، پرداخته شد...



سلب مسئولیت: مخاطبین محترم بر این امر واقف باشند که مطالب ارائه شده صرفاً منعکس کننده اطلاعات بازار بوده لذا تصمیم گیری و انجام هرگونه خرید یا فروش بر اساس اطلاعات فوق بر عهده خود اشخاص بوده و این کارگزاری هرگونه مسئولیتی نسبت به سود و زیان احتمالی کاربران را از خود سلب می نماید.