



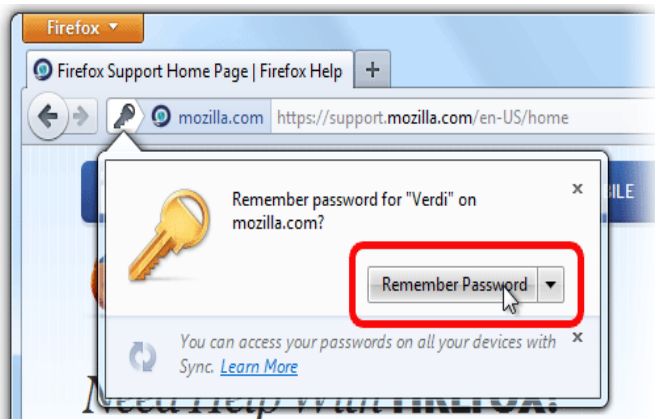
بولتن آگاهی رسانی امنیت سایبری – شماره ۱

مرکز نظارت بر امنیت اطلاعات بازار سرمایه



ضرورت عدم ذخیره رمز عبور در مرورگرهای اینترنتی

حتما برای شما اتفاق افتاده است که در حین استفاده از مرورگرهای اینترنتی خود با یکی از این پیامها مواجه شوید:



مرورگر Firefox



مرورگر Internet Explorer



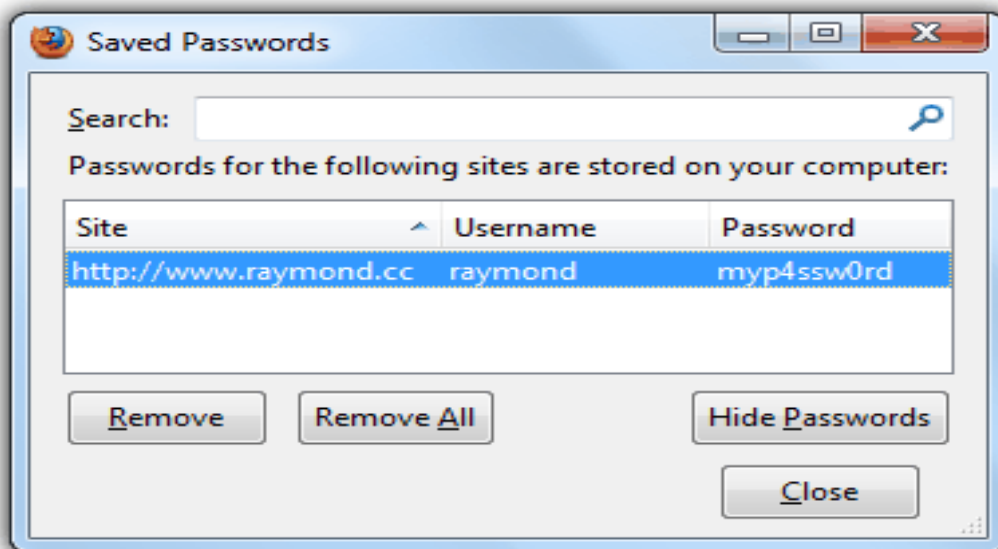
مرورگر Google Chrome

این پیام برای سهولت استفاده شما از آن سایت برای دفعات بعدی ارائه می شود، اما آیا از خطرات تایید آن آگاهی دارید؟؟؟



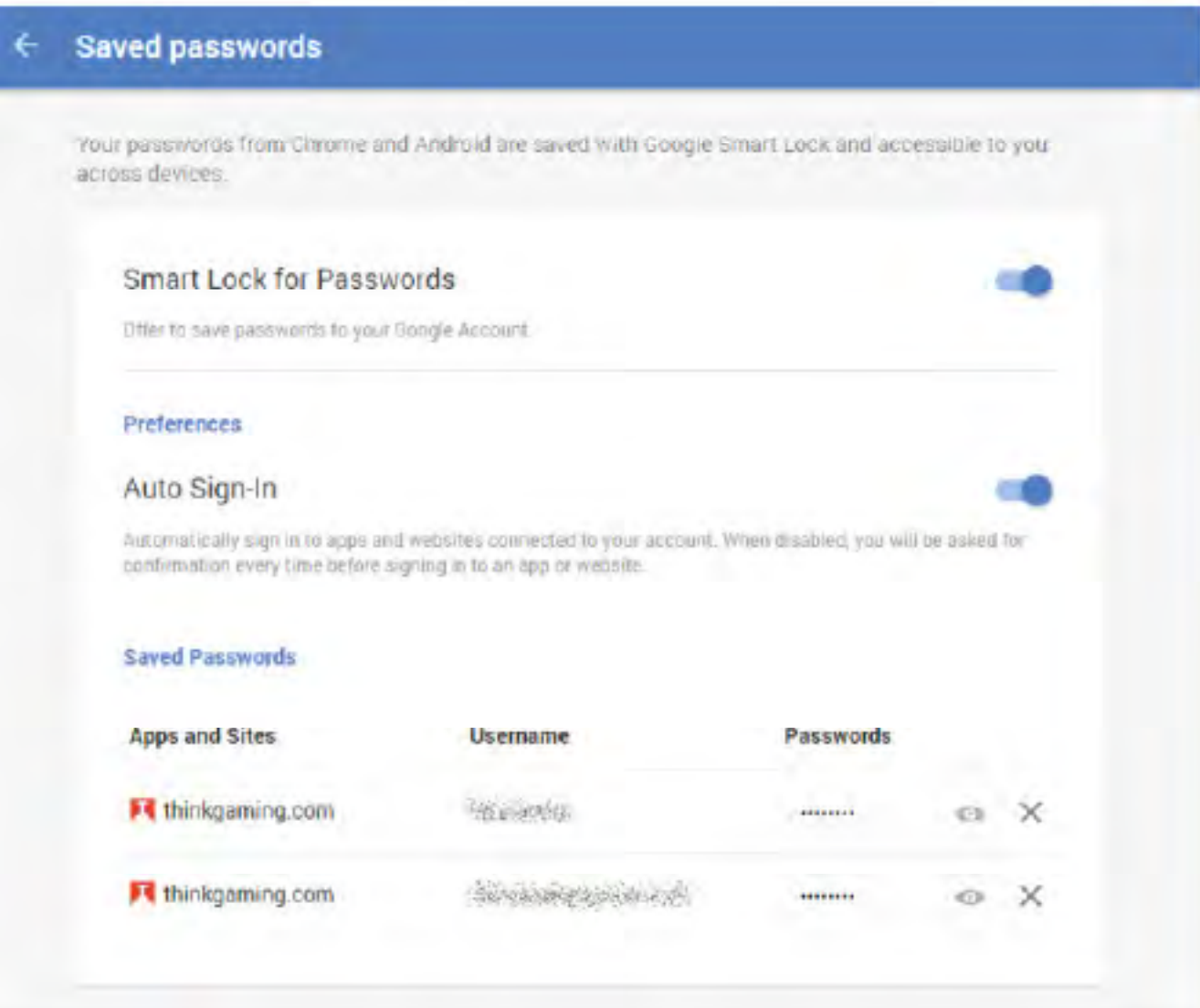
آیا می دانید با کلیک بر روی دکمه های Remember Password، Save password یا Yes در شکل های فوق، نام کاربری و رمز عبور شما در آن مرورگر ذخیره شود و برای هر کسی که به نحوی از سیستم شما استفاده کند، قابل رویت خواهد بود؟؟؟ اگر قبلا بر روی یکی از این دکمه ها کلیک کرده اید، می توانید برای مشاهده رمزهای عبور ذخیره شده خود مراحل زیر را دنبال کنید:

۱. در مرورگر Firefox گزینه Options را از منو انتخاب کنید.
۲. از پنل سمت چپ بر روی گزینه Security کلیک نمایید.
۳. در صفحه باز شده گزینه Saved Logins... را انتخاب کنید.
۴. در پنجره جدید بر روی گزینه Show password کلیک نمایید.



شکل ۱

۱. در مرورگر Google Chrome بر روی علامت سه نقطه سمت راست منو کلیک کنید.
۲. بر روی Settings کلیک نمائید.
۳. از پایین صفحه گزینه Advanced را انتخاب نمایید.
۴. از قسمت Passwords and forms بر روی Manage passwords کلیک کنید.
۵. بر روی علامت چشم کنار هر وب سایت کلیک کنید تا پسورد آن را ببینید.

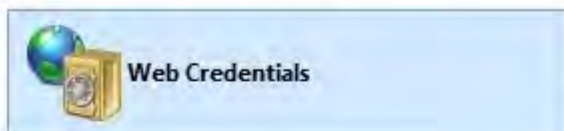


شکل ۲

۱. در مرورگر Internet Explorer از منوی Tools گزینه Internet Options را انتخاب نمائید.
۲. به سربرگ Content رفته و در بخش AutoComplete بر روی Settings کلیک کنید.
۳. در پنجره باز شده گزینه Manage Passwords را کلیک نمائید.
۴. در صفحه باز شده بر روی Web Credentials کلیک کنید تا لیست سایت هایی که پسورد خود را در آن ذخیره کرده اید، نمایش دهد.
۵. با کلیک بر روی آدرس هر سایت و انتخاب گزینه Show جلوی Password و ورود رمز عبور ویندوز خود، رمز عبور مربوط به آن سایت را مشاهده فرمائید.

Manage your credentials

View and delete your saved logon information for websites, connected applications and networks.



Web Passwords

http://www.eightforums.com/	Brink	
Website address (URL): http://www.eightforums.com/ User name: Brink Roaming: yes Saved By: Internet Explorer Password: Show Remove		
http://www.nineforums.com/	brink	
http://www.sevenforums.com/	Brink	



همانگونه که در شکل های ۱، ۲ و ۳ مشخص شد، رمز عبور شما به راحتی برای هر کسی که از سیستم شما استفاده کند، قابل رویت است و ممکن است متحمل خسارات مادی و معنوی شوید.



در صورت رویت مجدد این گونه پیام ها، گزینه های **Never Remember** یا **Dont Save** در مرورگر **Firefox**، گزینه های **Nope**، **Never remeber for this site** در مرورگر **Google Chrome** و گزینه **No** را در مرورگر **Internet Explorer** انتخاب نمائید.

برای حذف رمزهای عبور ذخیره شده در مرورگر **Firefox** کافی است در صفحه نمایش رمزهای عبور (شکل ۱)، گزینه **Remove All** را انتخاب نمائید.

در مرورگر **Google Chrome** می توانید با کلیک کردن بر روی علامت ضربدر در کنار پسورد ذخیره شده (شکل ۲)، آن پسورد را حذف نمائید و این کار را برای همه پسوردهای ذخیره شده انجام دهید.

در مرورگر **Internet Explorer** نیز می توانید به صفحه پسوردهای ذخیره شده رفته (شکل ۳) و با انتخاب گزینه **Remove** به ازای هر یک از پسوردها آن ها را حذف نمائید.

توصیه های امنیتی ما را جدی بگیرید
مرکز نظارت بر امنیت اطلاعات بازار سرمایه